

iDEAL

Finansal Teknolojiler & Danışmanlık A.Ş.

**FAALİYET
RAPORU**

2022

1. GENEL BİLGİLER	2
2. ŞİRKETİN VİZYONU, MİSYONU	10 Hata! Yer işareti tanımlanmamış.
3. ŞİRKETİN ARAŞTIRMA VE GELİŞTİRME ÇALIŞMALARI	11
4. ŞİRKET FAALİYETLERİ VE FAALİYETLERE İLİŞKİN ÖNEMLİ GELİŞMELER	12
5. FİNANSAL DURUM	33
6. RİSKLER VE YÖNETİM ORGANININ DEĞERLENDİRİLMESİ	36
7. DİĞER HUSUSLAR	45
8. KURUMSAL YÖNETİM İLKELERİ UYUM BEYANI	52

GENEL BİLGİLER

1) GENEL BİLGİLER

1.a. Raporun İlgili Olduğu Hesap Dönemi

Bu rapor, İdeal Finansal Teknolojiler ve Danışmanlık AŞ'nin 1 Ocak 2022 – 31 Aralık 2022 faaliyet dönemini kapsamaktadır.

Unvanı	İdeal Finansal Teknolojiler ve Danışmanlık Anonim Şirketi
Merkez Adresi	Saray Mah. Dr. Adnan Büyükdeniz Cad. 2 Blok No:4 İç Kapı No:7 Ümraniye/İstanbul
Telefon ve Faks Numaraları	Tel: 90 (216) 970 57 57 Faks: 90 (216) 557 57 07
Kuruluş Tarihi	18.03.1998
Faaliyet Konusu	Bankacılık, telekomünikasyon, ilaç ve hızlı tüketim mamulleri sektörleri öncelikli olarak özel sektör ve kamu işletmeleri ve kamu kuruluşları ile bunların yönetimlerine, çalışanlarına, gerçek ve tüzel kişilere, faaliyetlerinde etkinlik ve verimliliği gözeterek kurum performansını artırıcı organizasyonel gelişim, değişim yönetimi, yöneticilik ve liderlik becerilerini geliştirme, müşteri odaklı, yüksek performanslı kurum kültürü yaratma, satış etkinliği sağlama, alanlarında danışmanlık, araştırma, geliştirmek hizmetleri, ile bunların eğitim hizmetlerini yapmak, yaptırmak, sağlamak, bu konularla ilgili olarak üst düzey yönetici toplantıları, konferans ve zirveler, organize etmek, ettirmek. Yürürlükteki ilgili mevzuatlara riayet etmek kaydıyla menkul kıymet danışmanlığı ve diğer yatırım bankacılığı kapsamındaki faaliyetler hariç olmak üzere yönetim danışmanlığı hizmetleri vermektir.
Faaliyette Bulunduğu Sektör	Finansal Teknoloji ve Danışmanlık Hizmetleri
Ticaret Sicil Memurluğu ve No'su	İstanbul – 392275
İnternet Adresi	www.idealistedanismanlik.com.tr
Mail Adresi	info@idealistedanismanlik.com.tr
Kayıtlı Sermaye Tavanı	60.000.000,00 TL
Ödenmiş Sermayesi	9.500.000,00 TL
Mersis No	0613054951700012

Şirketin ilgili mali yıl içerisindeki ortaklık ve sermaye yapısı aşağıdaki gibidir:

	31.12.2021			31.12.2022		
	Pay Adedi	Pay Oranı	Pay Tutarı	Pay Adedi	Pay Oranı	Pay Tutarı
Namık Kemal GÖKALP (A)	950.000	10,00%	950.000	950.000	10,00%	950.000
Hedef GSYO A.Ş.	1.066.541	11,23%	1.066.541	2.006.541	21,12%	2.006.541
Diğer	7.483.459	78,77%	7.483.459	6.543.459	68,88%	6.543.459
TOPLAM	9.500.000	100,00%	9.500.000	9.500.000	100,00%	9.500.000

1.e. İmtiyazlı Paylara ve Oy Haklarına İlişkin Açıklamalar

Şirket'in çıkarılmış sermayesi 950.000 adet A Grubu, nama yazılı ve 8.550.000 adedi B Grubu, hamiline yazılı olmak üzere toplam 9.500.000 paydan müteşekkildir. A grubu payların yönetim kurulu üyelerinin üçte ikisinin seçiminde aday gösterme imtiyazı bulunmaktadır. A grubu 1 pay 15 oy hakkına haizdir.

1.f. Yönetim Kurulu, Üst Düzey Yöneticiler ve Personel Sayısı Hakkında Bilgiler

Şirket'in Yönetim Kurulu 5 kişiden oluşmaktadır. Şirket Yönetim Kurulu 01.01.2022 – 31.12.2022 dönemi içerisinde 24 (yirmi dört) adet karar almıştır. Yapılan toplantılarda, Yönetim Kurulu üyeleri tarafından alınan kararlar aleyhinde farklı görüş açıklanmamıştır. Kamuya paylaşılması gereken konulara ilişkin önemli kararlar, toplantının hemen ardından kamuya açıklanmıştır. Ayrıca bağımsız yönetim kurulu üyelerinin onayına sunulan ilişkili taraf işlemi ile önemli nitelikte işlem bulunmamaktadır.

YÖNETİM KURULU

Adı Soyadı	Unvanı	Görev Süresi
Namık Kemal GÖKALP	Yönetim Kurulu Başkanı	20.04.2021 / 20.04.2024
Mehmet Ziya GÖKALP	Yönetim Kurulu Üyesi	20.04.2021 / 20.04.2024
Sibel GÖKALP	Yönetim Kurulu Üyesi	20.04.2021 / 20.04.2024
Ceren Yavuz ERDİNÇ	Bağımsız Üye	20.04.2021 / 20.04.2024
Sümeyye ATAR AVCI	Bağımsız Üye	20.04.2021 / 20.04.2024

Namık Kemal Gökalp

Namık Kemal Gökalp, Anadolu Üniversitesi İşletme Bölümünden mezun olmuştur (1989-1994). Akabinde Marmara Üniversitesi Bankacılık ve Sigortacılık Enstitüsü'nde Sermaye Piyasaları ve Borsa üzerine yüksek lisans yapmıştır (2003-2004). Kadir Has Üniversitesi'nde ise Finans ve Bankacılık konusunda doktora yapmıştır.

Finans sektöründe Kurumsal Finansman danışmanlığı, koordinatörlük ve üst düzey yöneticilik yapmıştır. Halen; Info Yatırım Menkul Değerler AŞ, Hedef Girişim Sermayesi Yatırım Ort. AŞ, Hedef Holding AŞ, Zen Girişim Sermayesi Yatırım Ortaklığı AŞ, Seyitler Kimya Sanayi AŞ ve Hedef Yatırım Bankası'nda yönetim kurullarında görev yapmaktadır.

Sibel GÖKALP

İstanbul Üniversitesi Uluslararası İlişkiler Bölümünden mezun olup, uzun yıllar finans sektöründe üst düzey yönetici olarak görev yapmıştır. İhraççıdaki görevine ek olarak, Hedef Portföy Yönetimi'nde yönetim kurulu başkanı, Hedef Holding AŞ ve Hedef Yatırım Bankası AŞ'de yönetim kurulu başkan vekili olarak görev yapmaktadır.

Mehmet Ziya GÖKALP

Lisans eğitimini Dokuz Eylül Üniversitesi, İktisadi ve İdari Bilimler Fakültesinde, Yüksek lisansı İstanbul Üniversitesi, Para ve Sermaye Piyasaları bölümünde yapmıştır. Kocaeli üniversitesinde Sosyal Politika alanında devam eden doktora çalışması vardır.

Çeşitli yatırım kuruluşlarında üst düzey yöneticilik yaptıktan sonra Yeni Şafak Gazetesinde genel müdür ve ekonomi yazarlığı yaptı. TCMB Denetleme Kurulu Üyesi olarak görev aldı.

Ceren YAVUZ ERDİNÇ

Celal Bayar Üniversitesi Matematik Bölümü 2005 ve Beykent Üniversitesi Makine Mühendisliği bölümünden 2017 yılında mezun olup 2008 yılından itibaren iklimlendirme inşaat sektöründe çalışmaktadır. Ceren Mühendislik İnş. İklim. Tic. Ltd. Şti 'de Genel Müdür Yardımcısı görevini sürdürmektedir.

Sümeyye ATAR AVCI

İstanbul Üniversitesi Hukuk Fakültesi'nden 2015 yılında mezun olmuştur. 2016 yılından beri İstanbul Barosu'na kayıtlı olarak serbest avukatlık yapmaktadır.

Bağımsız Yönetim Kurulu Üyelerinin Bağımsızlık Beyanları:

Bağımsızlık Beyanı 1

1. İdeal Finansal Teknolojiler ve Danışmanlık Anonim Şirketi'nde (Şirket) bağımsız yönetim kurulu üyesi olarak seçilmem nedeniyle, Sermaye Piyasası Kurulu'nun II-17.1 sayılı Kurumsal Yönetim Tebliği'nin 4.3.6 numaralı bendinde belirlenen aşağıdaki 'bağımsız üye' kriterlerinin tamamını taşıdığımı beyan ederim.
2. Şirket, şirketin yönetim kontrolü ya da önemli derecede etki sahibi olduğu ortaklıklar ile şirketin yönetim kontrolünü elinde bulunduran veya şirkette önemli derecede etki sahibi olan ortaklar ve bu ortakların yönetim kontrolüne sahip olduğu tüzel kişiler ile kendim, eşim ve ikinci dereceye kadar kan ve sıhrî hısımlarım arasında; son beş yıl içinde önemli görev ve sorumluluklar üstlenecek yönetici pozisyonunda istihdam ilişkisinin bulunmadığını, sermaye veya oy haklarının veya imtiyazlı payların %5 inden fazlasına birlikte veya tek başına sahip olunmadığını ya da önemli nitelikte ticari ilişkinin kurulmamış olduğunu,
3. Son beş yıl içerisinde, başta şirketin denetimi (vergi denetimi, kanuni denetim, iç denetim de dahil), derecelendirilmesi ve danışmanlığı olmak üzere, yapılan anlaşmalar çerçevesinde şirketin önemli ölçüde hizmet veya ürün satın aldığı veya sattığı şirketlerde, hizmet veya ürün satın alındığı veya satıldığı dönemlerde, ortak (%5 ve üzeri), önemli görev ve sorumluluklar üstlenecek yönetici pozisyonunda çalışan veya yönetim kurulu üyesi olmadığımı
4. Bağımsız yönetim kurulu üyesi olmam sebebiyle üstleneceğim görevleri gereği gibi yerine getirecek mesleki eğitim, bilgi ve tecrübeye sahip olduğumu,
5. Üniversite öğretim üyeliği hariç, üye olarak seçildikten sonra kamu kurum ve kuruluşlarında tam zamanlı görev almayacağımı,
6. 31/12/1960 tarihli ve 193 sayılı Gelir Vergisi Kanunu (G.V.K.)'na göre Türkiye'de yerleşik olduğumu,
7. Şirket faaliyetlerine olumlu katkılarda bulunabilecek, şirket ile pay sahipleri arasındaki çıkar çatışmalarında tarafsızlığını koruyabilecek, menfaat sahiplerinin haklarını dikkate alarak özgürce karar verebilecek güçlü etik standartlara, mesleki itibara ve tecrübeye sahip olduğumu,
8. Şirket faaliyetlerinin işleyişini takip edebilecek ve üstlendiği görevlerin gereklerini tam olarak yerine getirebilecek ölçüde şirket işlerine zaman ayırabiliyor olduğumu,
9. Şirketin yönetim kurulunda son on yıl içerisinde altı yıldan fazla yönetim kurulu üyeliği yapmadığımı,
10. Şirketin veya şirketin yönetim kontrolünü elinde bulunduran ortakların yönetim kontrolüne sahip olduğu şirketlerin üçten fazlasında ve toplamda borsada işlem gören şirketlerin beşten fazlasında bağımsız yönetim kurulu üyesi olarak görev almadığımı,

Yönetim kurulu üyesi olarak seçilen tüzel kişi adına tescil ve ilan edilmediğimi beyan ederim.

Yönetim Kurulu, Genel Kurul, hissedarlarımız ve tüm menfaat sahiplerinin bilgisine sunarım.

20.04.2021 Sümeyye ATAR AVCI

Bağımsızlık Beyanı / 2

1. İdeal Finansal Teknolojiler ve Danışmanlık Anonim Şirketi'nde (Şirket) bağımsız yönetim kurulu üyesi olarak seçilmem nedeniyle, Sermaye Piyasası Kurulu'nun II-17.1 sayılı Kurumsal Yönetim Tebliği'nin 4.3.6 numaralı bendinde belirlenen aşağıdaki 'bağımsız üye' kriterlerinin tamamını taşıdığımı beyan ederim.
2. Şirket, şirketin yönetim kontrolü ya da önemli derecede etki sahibi olduğu ortaklıklar ile şirketin yönetim kontrolünü elinde bulunduran veya şirkette önemli derecede etki sahibi olan ortaklar ve bu ortakların yönetim kontrolüne sahip olduğu tüzel kişiler ile kendim, eşim ve ikinci dereceye kadar kan ve sıhrî hısımlarım arasında; son beş yıl içinde önemli görev ve sorumluluklar üstlenecek yönetici pozisyonunda istihdam ilişkisinin bulunmadığını, sermaye veya oy haklarının veya imtiyazlı payların %5 inden fazlasına birlikte veya tek başına sahip olunmadığını ya da önemli nitelikte ticari ilişkinin kurulmamış olduğunu,
3. Son beş yıl içerisinde, başta şirketin denetimi (vergi denetimi, kanuni denetim, iç denetim de dahil), derecelendirilmesi ve danışmanlığı olmak üzere, yapılan anlaşmalar çerçevesinde şirketin önemli ölçüde hizmet veya ürün satın aldığı veya sattığı şirketlerde, hizmet veya ürün satın alındığı veya satıldığı dönemlerde, ortak (%5 ve üzeri), önemli görev ve sorumluluklar üstlenecek yönetici pozisyonunda çalışan veya yönetim kurulu üyesi olmadığımı
4. Bağımsız yönetim kurulu üyesi olmam sebebiyle üstleneceğim görevleri gereği gibi yerine getirecek mesleki eğitim, bilgi ve tecrübeye sahip olduğumu,
5. Üniversite öğretim üyeliği hariç, üye olarak seçildikten sonra kamu kurum ve kuruluşlarında tam zamanlı görev almayacağımı,
6. 31/12/1960 tarihli ve 193 sayılı Gelir Vergisi Kanunu (G.V.K.)'na göre Türkiye'de yerleşik olduğumu,
7. Şirket faaliyetlerine olumlu katkılarda bulunabilecek, şirket ile pay sahipleri arasındaki çıkar çatışmalarında tarafsızlığını koruyabilecek, menfaat sahiplerinin haklarını dikkate alarak özgürce karar verebilecek güçlü etik standartlara, mesleki itibara ve tecrübeye sahip olduğumu,
8. Şirket faaliyetlerinin işleyişini takip edebilecek ve üstlendiği görevlerin gereklerini tam olarak yerine getirebilecek ölçüde şirket işlerine zaman ayırabiliyor olduğumu,
9. Şirketin yönetim kurulunda son on yıl içerisinde altı yıldan fazla yönetim kurulu üyeliği yapmadığımı,
10. Şirketin veya şirketin yönetim kontrolünü elinde bulunduran ortakların yönetim kontrolüne sahip olduğu şirketlerin üçten fazlasında ve toplamda borsada işlem gören şirketlerin beşten fazlasında bağımsız yönetim kurulu üyesi olarak görev almadığımı,

Yönetim kurulu üyesi olarak seçilen tüzel kişi adına tescil ve ilan edilmediğimi beyan ederim.

Yönetim Kurulu, Genel Kurul, hissedarlarımız ve tüm menfaat sahiplerinin bilgisine sunarım.

16.05.2021 Ceren YAVUZ ERDİNÇ

Şirket çalışanları için İş Kanunu'nda belirlenen hükümler uygulanmaktadır. Dönem sonu itibarıyla konsolide edilen iştirakleri ile birlikte çalışan personel sayısı 36 kişidir.

1.g. Yönetim Kurulu Üyelerinin Rekabet Yasağı Kapsamında Yaptığı Faaliyetlere İlişkin Bilgiler

31.05.2022 tarihli olağan genel kurul toplantısında Yönetim hâkimiyetini elinde bulunduran pay sahiplerine, Yönetim Kurulu Üyelerine, üst düzey yöneticilerine ve ikinci dereceye kadar kan ve sıhrı yakınlarına; Şirket veya bağlı ortaklıkları ile çıkar çatışmasına neden olabilecek nitelikte işlem yapabilmeleri, rekabet edebilmeleri, Şirketin konusuna giren işleri, bizzat veya başkaları adına yapmaları ve bu nevi işleri yapan şirketlerde ortak olabilmeleri ve diğer işlemleri yapabilmeleri hususunda, Türk Ticaret Kanunu'nun 395. ve 396. maddelerinde sayılan işleri yapabilmelerine dair yetki verilmiştir.

1.h. Yönetim Organı Üyeleri ile Üst Düzey Yöneticilere Sağlanan Mali Haklar

Yönetim Kurulu üyelerine ve Üst Düzey Yöneticilere 01.01.2022-31.12.2022 içerisinde sağlanan huzur hakkı, ücret, prim, ikramiye, kâr payı gibi mali menfaatlerin toplam tutarı 5.050.193 TL'dir.

1.i. Komiteler

Şirketimiz SPK mevzuatı ile esasları belirlenen Kurumsal Yönetim İlkeleri uyarınca yönetim kurulu bünyesinde Kurumsal Yönetim Komitesini, Denetim Komitesini ve Riskin Erken Saptanması Komitesini 27.04.2021 tarihinde belirlemiştir. Şirkette yönetim kurulu yapılanması gereği ayrı bir aday gösterme komitesi oluşturulmamış olup Kurumsal Yönetim Komitesi bu komitenin görevlerini üstlenmektedir. SPK'nın II-17.1 sayılı Kurumsal Yönetim Tebliği uyarınca 1 Temmuz 2014 tarihinden itibaren, şirketlerin yatırımcı ilişkileri birim yöneticilerinin aynı zamanda kurumsal yönetim komitesi üyesi olması zorunluluğu bulunmaktadır. Şirketimiz kurumsal yönetim ilkelerine uyum süreci çerçevesinde yatırımcı ilişkileri birim yöneticisini kurumsal yönetim komitesi üyesi olarak atamıştır. Komitelerin toplanma sıklığı, faaliyetleri ve bu faaliyetleri yerine getirirken takip ettikleri prosedürler internet sitemizde yer alan yönetmeliklerde belirtilmektedir. Komiteler tarafından bağımsız olarak yapılan çalışmalar sonucunda alınan kararlar Yönetim Kurulu'na öneri olarak sunulmakta, nihai karar Yönetim Kurulu tarafından alınmaktadır.

Yönetim kurulu komiteleri ve 31.12.2022 tarihi itibarıyla bu komitelerde görev alan yönetim kurulu üyeleri aşağıdadır.

Yönetim Kurulu Komitesi	Üye	Görev / Üyelik ve Bağımsızlık Durumu
KURUMSAL YÖNETİM KOMİTESİ	Ceren YAVUZ ERDİNÇ	Komite Başkanı / Bağımsız Yönetim Kurulu Üyesi
	Mehmet Ziya GÖKALP	Komite Üyesi / Yönetim Kurulu Üyesi
	Süleyman ARPASLAN	Komite Üyesi / Yönetim Kurulu dışından Komite Üyesi
DENETİMDEN SORUMLU KOMİTE	Sümeyye ATAR AVCI	Komite Başkanı / Bağımsız Yönetim Kurulu Üyesi
	Ceren YAVUZ ERDİNÇ	Komite Üyesi / Bağımsız Yönetim Kurulu Üyesi
RİSKİN ERKEN SAPTANMASI KOMİTESİ	Sümeyye ATAR AVCI	Komite Başkanı / Bağımsız Yönetim Kurulu Üyesi
	Sibel GÖKALP	Komite Üyesi / Yönetim Kurulu Üyesi

1.i. Denetçi

HSY Danışmanlık ve Bağımsız Denetim A.Ş.

1.j. Ortaklığın personel, işçi hareketleri, toplu sözleşme uygulamaları, personel ve işçiye sağlanan hak ve menfaatler hakkında bilgi

Şirket çalışanları için İş Kanunu'nda belirlenen hükümler uygulanmaktadır. Dönem sonu itibariyle çalışan personel sayısı 36 kişidir.

1.k. Ortaklığın merkez dışı örgütlerinin olup olmadığı hakkında bilgi

Yoktur.

1.l. Esas Sözleşmede yapılan Değişiklikler

Yoktur.

VİZYON & MİSYON

2) ŞİRKETİN VİZYONU, MİSYONU

Misyonumuz

Bireylerin gelişimi, organizasyonların dönüşümü için varız.

Vizyonumuz

İlk tercih edilen ve önerilen danışmanlık şirketi olma vizyonu ile çalışırız.

Değerlerimiz

Biz İdeal Finansal'lılar tüm paydaşlarımıza değer katarak, birlikte keşfedip ezber bozarak işimizi sahiplenir, gözlem ve sezgilerimizle sahiciliğimizi ortaya koyarak sonuç almak için yaşarız.

3) ŞİRKETİN ARAŞTIRMA VE GELİŞTİRME ÇALIŞMALARI

Faaliyet dönemi içerisinde herhangi bir araştırma geliştirme çalışması olmamıştır.

FAALİYETLER VE FAALİYETLERE İLİŞKİN ÖNEMLİ GELİŞMELER

4) ŞİRKET FAALİYETLERİ VE FAALİYETLERE İLİŞKİN ÖNEMLİ GELİŞMELER

4.a. Şirketin Faaliyet Gösterdiği Sektör Hakkında Bilgiler



FinTek terimi, günümüzde modern dijital teknolojilerden faydalanarak oluşturulan finansal ürünler ve hizmetler ile bu ürünleri sağlayan işletmeler ve bu işletmelerden oluşan küresel sektörü tanımlamaktadır.

FinTek, finansal servislerin tüketicilere ulaşımını ve tüketiciler tarafından kullanımını geliştirmek için FinTek şirketleri tarafından geliştirilen yenilikçi teknolojilerin ve iş modellerinin tümünü kapsar.

Bu yenilikçi teknolojiler, genel olarak ürün ve hizmet maliyetlerini düşürmek, dijitalleşme süreci öncesi ekonomik açıdan mantıklı olmayan alt pazarlara ulaşmak ve/veya yeni ürünleri teknolojinin imkânları ile ekonomik olarak anlamlı duruma getirmek için kullanılmaktadır.

FinTek, varlık yönetimi, işletme ve bireysel krediler, fon sağlama, para transferleri ve yatırım enstrümanları gibi çeşitli alanlarda büyük değişiklikler yaratma potansiyeli sunmasının yanı sıra, karmaşık finansal işlemler ve hiyerarşik fon yönetimi modellerini, uzmanlık ve bilgi gerektiren ileri seviye finansal işlem ve servislerin sunumlarını basitleştirerek kitlelere açabilme imkânı sağlamaktadır.

FinTek terimi ilk olarak 21. yüzyılda, var olan finansal kurumların iç sistemlerinin dijitalizasyonu ile ilgili bir terim olarak ortaya çıkmıştır. Ancak o zamandan beri, daha fazla tüketici odaklı hizmetlere ve dolayısıyla, daha fazla tüketici odaklı bir tanımlamaya geçilmiştir. Şu an ise FinTek, finansal okuryazarlık, perakende bankacılık, fon yaratma ve kâr amacı gütmeyen kuruluşlar, yatırım yönetimi gibi birbirinden farklı alt sektörleri içermektedir.

Önemli FinTek dikeyleri arasında aşağıdaki alanlar öne çıkmaktadır:

- Kişiler arası borç verme (P2P Lending)
- Ödemeler (Dijital ödemeler, e-para şirketleri, sınıraşan ödemeler)
- Kişisel finans yönetimi
- BlokZincir ve KriptoPara
- Mikro Sigortacılık
- Dijital Bankacılık
- Finansal API Ekonomisi
- Kitle Finans
- Para Piyasaları odaklı FinTek modelleri (Robo Advisor vb.)
- RegTek (Regülasyonları dijitalleştiren modeller)

“Veri Odaklı Pazarlama” gibi yeni alanlarda, yapay zekâ ile makine öğrenimi sayesinde finansal kararlar öğrenilerek otomatik davranışlar haline getirilmeye çalışılmaktadır. “Öğrenme” uygulamaları kullanıcıların yalnızca finansal kararlarını öğrenmekle kalmaz, aynı zamanda günlük harcamalarını ve alışkanlıklarını da otomatik olarak kendi öğrenme süreçlerine dahil eder. Bu nedenle FinTek sektörü, aynı zamanda diğer gelişmekte olan dijitalizasyon sektörleri için de bir entegrasyon ve ortak gelişme alanıdır.

Ülkemizin FinTek konusunda dünyanın önemli ve önde gelen ülkeleri ve toplumları arasında bulunmasını en öncelikli hedeflerimiz arasında değerlendirmekteyiz.

FinTek alanındaki gelişmelerin ülkemizin finansal istikrarını, güvenliğini ve gelişmesini sürdürebilmesine yardımcı olmasının yanı sıra; yeni ekonomik kaynakların ortaya çıkarılması ve değerlendirilmesi, küresel finans ve teknoloji alanındaki fırsatların yakalanması, gelir dağılımı eşitsizliğinin giderilmesi ve ekonomik okuryazarlığın artırılması gibi çok çeşitli alanlarda direkt ve dolaylı olarak kullanılacak araçlar ortaya koyduğunun farkında ve bilincindeyiz.

4.b. Şirketin Gelişimine İlişkin Öngörüler

Dünyada tüm önde gelen ekonomiler eşzamanlı olarak büyüme göstermektedir. Bu büyümede orta ölçekli şirketlerin katkısı ise büyük önem taşıyor. Türkiye ekonomisi için de çok önemli olan orta ölçekli şirketlerin sağlıklı olarak gelişmesinin ön koşulu istikrar ve yapısal reformlar olacaktır.

Bu yıl yönetimimizin gündeminde büyümeyi teşvik eden yeni teknolojilerin takibi, yeni yatırım fırsatlarının değerlendirilmesi ile kurumsallaşmanın ve büyümenin hızlanacağını öngörüyoruz.

4.c. Şirketin İç Kontrol Sistemi ve İç Denetim Faaliyetleri Hakkında Bilgiler ile Yönetim Organının Bu Konudaki Görüşü

Bu konuda şirket bünyesindeki bağımsız denetim sözleşmesi imzalanan denetim firmasından ve tam tasdik sözleşmesi imzalanan YMM firmasından destek alınmaktadır.

4.d. Şirketin Doğrudan veya Dolaylı İştirakleri ve Pay Oranlarına İlişkin Bilgiler



İDEAL DATA FİNANSAL TEKNOLOJİLER A.Ş.

İdeal Data, 04.02.2011 tarihinde DirectFN Finansal Veri ve Teknoloji Hizmetleri LTD. ŞTİ. unvanı ile İstanbul'da kurulmuştur. 2018 yılında tür değiştirmek suretiyle anonim şirkete dönüşmüş ve İdeal Data Finansal Teknolojiler A.Ş. unvanını almıştır.

İdeal Data Finansal Teknolojiler A.Ş., yenilenmiş ve yüzde yüz yerli sermaye ile oluşturulan şirket yapısını, 25 yılı aşkın sektör tecrübesi ile beraber kullanıcılara sunan bir veri dağıtım firması olarak kurulmuştur.

Şirketin hizmet alanları arasında, yerli ve yabancı piyasalardaki verileri, yurtiçi ve yurtdışı haber ve analizleri kullanıcılara sunmak, Algoritmik işlemler gerçekleştiren kullanıcılara yazılım desteği sağlamak, aracı kurum ve bankalara "White Label" ürün geliştirmek ve kurumsal kullanıcılara lisans paketi içeriği oluşturmak vardır.

İdeal Data kullanıcılarına masaüstü, mobil, tablet, web ve server platformlarında ürün ve hizmetler geliştirmektedir. Düzenli güncellenen terminalleriyle, müşterilerin taleplerine cevap verip kullanıcı dostu bir platform olmayı sürdürmeyi amaçlamaktadır.

Mevcut durum itibarıyla Saray Mah. Dr. Adnan Büyükdeniz Cad. 2 Blok No:4-7 Cessas Plaza Ümraniye-İstanbul'daki merkez adresinde faaliyetlerine devam etmektedir.



Faaliyet Konusu:

Türkiye ve Dünya para ve sermaye piyasalarında oluşan fiyat hareketlerini anlık olarak mobil, web ve desktop yazılımlar üzerinden abonelerine ulaştırma hizmetleri.

Ürün ve Hizmetler:

Bireysel kullanıcılar için, iDeal Mobil, iDeal Web ve iDeal Veri Terminali, isimli veri platformları. Banka, Aracı Kurum, Portföy Yönetim Şirketleri, Yazılım firmaları, Döviz Büroları ve medya kuruluşları için finansal piyasalara ait veri, analiz ve haber içerikleri temin eden data servisleri ve yazılım geliştirme hizmetleri sunulmaktadır.

iDeal Mobil: Akıllı cep telefonlarına kurulan ve firmamız bünyesinde yazılım geliştirmesi yapılan mobil uygulamalar üzerinden, başta Borsa İstanbul olmak üzere anlık piyasa verilerini son kullanıcılara izleten ve alım satım yapabilmelerine olanak sunan üründür.

iDeal WEB: Bilgisayar, tablet, telefon, smart TV vb. internet erişimi olan cihazlar üzerinden, herhangi bir kurulum yapmaksızın, web tarayıcıları üzerinden firmamız bünyesinde yazılım geliştirmesi yapılan servis ve sunucular üzerinden, başta Borsa İstanbul olmak üzere anlık piyasa verilerini son kullanıcılara izleten ve alım satım yapabilmelerine olanak sunan üründür.

iDeal Veri Terminali: Windows işletim sistemi kurulu PC ve Notebook cihazlara kurulum yapılarak, başta Borsa İstanbul olmak üzere anlık piyasa verilerini son kullanıcılara izleten ve alım satım yapabilmelerine olanak sunan üründür. Genellikle profesyonel yatırımcılara hitap eden kapsamlı analiz içerikleri, algoritmik işlem imkânı sunan modüller eklentiler içermektedir.

Kurumsal Data Servisleri: Kendi görsel web sitesi, mobil uygulamaları veya kendi bünyesinde geliştirdikleri yazılımlar için firmamızın tedarik ettiği finansal piyasalara ait veri, haber ve bu verilerden elde edilen analizleri servis olarak sunan bir hizmetlerdir.

Şirket, İdeal Data Finansal Teknolojiler AŞ'nin 90,91%'ine sahiptir.

İdeal Data Finansal Teknolojiler AŞ'nin 31.12.2022 itibarıyla ortaklık yapısı aşağıdadır.

Adı Soyadı/Ticaret Unvanı	31.12.2022		31.12.2021	
	Pay Oranı	Pay Tutarı	Pay Oranı	Pay Tutarı
İdeal Finansal Teknolojiler ve Danışmanlık A.Ş.	90,91%	10.000.000	100%	10.000.000
Diğer	9,09%	1.000.000		
Toplam	100,00%	11.000.000	100,00%	10.000.000

İdeal Data'nın 31.12.2022 dönemi itibarıyla özet bilgileri aşağıda yer almaktadır.

Ticaret Ünvanı	İdeal Data Finansal Teknolojiler A.Ş.
Faaliyet Alanı	Veri Dağıtım Hizmetleri
Sermayesi	11.000.000
İhraççı Payı	Tutar (TL) Oran (%) 90,91
Yedekler	6.140
Olağan Faaliyetlerden Kar / Zarar	16.175
Kurulduğu Ülke	Türkiye
Sermaye Taahhüdü	Yoktur

İdeal Data İştirak Ve Bağlı Ortaklıkları:

İştirak Unvanı	Faaliyet Konusu	Sermaye Oranı %
Zephlex Bilgi Tek. Eğt. ve Dan. A.Ş.	Veri işleme, barındırma ve ilgili faaliyetler	10,00
Komün Reklam Tek. A.Ş.	Reklam, Pazarlama	20,00
Fintables Bil. Tek. A.Ş.	Temel Analiz ve Eğitim Platformu, Veri Dağıtımı, Mobil Uygulama Geliştirme.	30,74
Ftech Labs Bilişim A.Ş.	Finansal Yazılım (FX, Stock Exchange, Cryptocurrency)	13,50
Faha Software Yaz. Bil. San. Tic. A.Ş.	Finansal Yazılım (FX, Stock Exchange, Cryptocurrency)	51,00
Techne Bilişim ve Tek. Hiz. A.Ş.	Finans, telekom ve e-ticaret alanında yazılım geliştirmek, Şirketlerin ihtiyacı ölçüsünde kaynak sağlamak.	25,93
Traderbull Yazılım A.Ş.	Bilgisayar Programlama Faaliyetleri	51,00
Talkinvest Yazılım ve Tek. Hiz. A.Ş.	Bilgisayar Programlama Faaliyetleri	80,00

Fintables Bilişim Teknolojileri A.Ş.



Fintables 05.08.2019 tarihinde İstanbul'da kurulmuştur. Mevcut durum itibarıyla ZühtüPaşa Mah. Bağdat Cad. No:9 Daire:8 34724 Kadıköy-İstanbul merkez adresinde faaliyetlerine devam etmektedir. 31.12.2022 itibarıyla 2 yönetici ve 10 Personel olmak üzere toplamda 12 çalışan vardır.

Faaliyet Konusu:

Fintables, Borsa İstanbul'da işlem gören şirketlerin finansal raporlarını aldığı lisanslar ile anında sisteme çekerek standardize eden, veri görselleştirme tekniklerini kullanarak yatırımcıların hızlı analiz yapmasını ve aynı zamanda akademi bölümü ile eğitilmelerini sağlamayı amaçlayan bir analiz platformudur. Web ve mobil üzerinden hizmet sağlamaktadır. Platformumuz, KAP ve BIST API'lerini kullanarak Borsa İstanbul'da işlem gören şirketlerin finansal raporlarını kendi veri tabanına isler ve yatırımcılara kullanıcı dostu bir arayüzle sunar. Fintables Akademi zengin yazı ve video içerikleriyle finansal okuryazarlığı arttırarak, yatırımcıların piyasada bilinçli işlem yapma disiplini edinmelerine yardımcı olur. Aynı zamanda bu içerikler Fintables'ı daha etkin

kullanmasını sağlar. Fintables tüm bireysel yatırımcıların kolaylıkla temel analiz yapabilmesini sağlarken, bilgilendirici içerikleriyle kullanıcıların finansal okuryazarlığını arttırarak, yatırımcıların piyasada bilinçli işlem yapma disiplini edinmelerine yardımcı olur. Aynı zamanda bilgilendirici içerikler Fintables'ın daha etkin kullanılmasını sağlar. Alanında uzman kişiler tarafından geliştirilmiş bir temel analiz platformu olarak finansal teknoloji alanında yatırımcıların yatırım kararları vermelerini kolaylaştırmaktadır. Tüm bunlarla beraber Fintables, finansal veri alanındaki tecrübesi ile finans sektöründeki şirketlere kurumsal çözümler de sağlamaktadır.

Ürün ve Hizmetler:

Fintables PRO Web: Borsa İstanbul'da işlem gören şirketlerin finansal raporlarını aldığı lisanslar ile anında sisteme çekerek standardize eden, veri görselleştirme tekniklerini kullanarak yatırımcıların hızlı analiz yapmasını sağlayan analiz platformu.

Fintables Eğitim: Alanında uzman kişiler tarafından oluşturulan eğitim içerikleriyle finansal okuryazarlığı arttırarak, yatırımcıların piyasada bilinçli işlem yapma disiplini edinmelerini sağlayan eğitim platformu.

Fintables Mobil PRO: Bireysel yatırımcılara hızlı ve pratik şekilde temel analiz imkânı vermesiyle beraber, hisse fiyatlarının ve borsa endekslerinin canlı takip edilebilmesini ve kişiselleştirilmiş alarmlar ile tüm gelişmelerin anında yakalanabilmesini sağlayan mobil uygulama hizmeti.

Fintables Kurumsal Çözümler: Mobil İşlem Platformu Katılımı, Fintables Mobil Abonelik Paketleri, Aracı Kurum Veri Paylaşımı, Eğitimler, İçerik Üreticisi TradingView Entegrasyonu

Fintables'in mevcut durum itibariyle ortaklık yapısı aşağıda gösterilmektedir.

Adı- Soyadı	Sermaye Tutarı (TL)	Sermaye Payı (%)
İdeal Data Finansal Teknolojiler A.Ş.	23.059	30,75
Yunus Şahin	23.059	30,75
Ekrem Büyükkaya	23.059	30,75
FK Danışmanlık	3.571	4,75
Uygar Eti	2.252	3,00
TOPLAM	75.000	100

Zephlex Bilgi Teknolojileri Eğitim ve Danışmanlık A.Ş.



Zephlex 20.11.2019 tarihinde İstanbul'da kurulmuştur. Mevcut durum itibariyle Çiftelhavuzlar Mah. Eski Londra Asfaltı Cad. Kuluçka Mrk. D2 Blok No:15/1f D:203 Esenler/İstanbul merkez adresinde faaliyetlerine devam etmektedir. 31.12.2022 itibarıyla 2 Kişi Kurucu ortak ve 6 Personel olmak üzere toplamda 8 çalışan vardır.

Faaliyet Konusu:

Veri işleme, Barındırma ve ilgili faaliyetler (Veri girişi, verinin işlenmesi, özel raporların oluşturulması, depolanması vb.) Finansal Teknoloji, Yapay Zekâ ve Yazılım faaliyetleri bir arada yürütülerek borsa verileri işlenmektedir.

Ürün ve Hizmetler:

Sentiment Algo Mobil ve Masaüstü Uygulaması: Borsa İstanbul emir verilerine dayanarak oluşturulan grafik ve değerler sayesinde Endeks hareketlerini ve Hisse bazlı hareketleri analiz etmemizi sağlar. Bireysel ve kurumsal müşteriler kullanabilmektedir. Uygulama içi Premium, Platin ve Gold Paketler bulunmaktadır.

Sentiment Algo Bilgilendirme Hizmeti: Kurumsal müşteriler aracılığıyla yatırımcılara, Sentiment verilerine dayanarak yapılan Endeks Yorumları ve Alım emri yoğunlaşan hisselerin yer aldığı Günlük Bülten şeklinde bilgilendirme hizmeti verilmektedir.

Kripto Sentiment: Kripto piyasaları bazında, Sentiment Algo uygulamasını geliştirerek yeni bir uygulama tasarlanma sürecindedir.

Sentiment Global: Yurtdışı, Amerika ve Avrupa borsaları için aynı veri hizmetinin geliştirilmesi ve satışa sunulması planlanmaktadır.

Zephlex'in mevcut durum itibariyle ortaklık yapısı aşağıda gösterilmektedir.

Adı- Soyadı	Sermaye Tutarı (TL)	Sermaye Payı (%)
İdeal Data Finansal Teknolojiler A.Ş.	5.000	10,00
Recep Tümay Şahin	22.500	45,00
Güray Nur	22.500	45,00
TOPLAM	50.000	100

Komün Reklam Teknolojileri A.Ş.

Komün Reklam 13.04.2021 tarihinde İstanbul'da kurulmuştur. Mevcut durum itibariyle Kuştepe Mah. Leylak 1 Sk. Nursanlar İş Merkezi No:1 İç Kapı No:18 Şişli/İstanbul merkez adresinde faaliyetlerine devam etmektedir. 31.12.2022 itibarıyla 3 çalışanı vardır.

Faaliyet Konusu:

Markalar için doğru kitleye reklam ve exclusive (özel) ürün ile etkinliklerinin satış platformu

Ürün ve Hizmetler:

Mobil Uygulama: Markalar için doğru kitleyi, kullanıcı için anlamlı faydaları bulur.

Komün Reklam'ın mevcut durum itibariyle ortaklık yapısı aşağıda gösterilmektedir.

Adı- Soyadı	Sermaye Tutarı (TL)	Sermaye Payı (%)
İdeal Data Finansal Teknolojiler A.Ş.	10.000	20,00
Alperen Agah Uz	18.750	37,50
Arda Yaman	18.750	37,50
Güray Nur	2.500	5,00
TOPLAM	50.000	100

Ftech Labs Bilişim A.Ş.



Ftech 22.08.2017 tarihinde İstanbul'da kurulmuştur. Mevcut durum itibariyle Çifttehavuzlar Mah. Eski Londra Asfaltı Cad. Kuluçka Mrk. C1 Blok No: 151/1E İç Kapı No: 405 Esenler / İstanbul merkez adresinde ve İkitelli OSB Mah. YTÜ Teknopark Ka:2 No: 213 Başakşehir / İstanbul şube olarak faaliyetlerine devam etmektedir. 31.12.2022 itibarıyla tam zamanlı 12, kısmi zamanlı 4 olmak üzere 16 çalışanı vardır.

Faaliyet Konusu:

Finansal piyasalar (FX, Borsa İstanbul, CryptoCurrency) için şirkete ait ürünler geliştirme ve pazarlama ve Finansal piyasalar (FX, Borsa İstanbul) için istek üzerine ve müşteriye özel ürün geliştirme

Ürün ve Hizmetler:

Seans Açılışı Kafaya Emir Uygulaması

- Borsa kolokasyon ortamında çalışan ve Pay/Viop piyasalarında sabah seans açılışında emir sırasında önde olmak isteyen müşteriler için geliştirdiğimiz üründür.
- Aracı kurumlarda borsa kolokasyon ortamını kullanan müşteriler tarafından kullanılabilir.
- ITCH/Ouch protokolleri ile çalışmaktadır.
- Müşteri ortamına kurulum gerektirmeden, uygulama web arayüzü ile kullanılabilir.
- Aylık kiralama şeklinde ücretlendirilmektedir.

Arkxon HFT Uygulaması

- Borsada seans içerisinde arbitraj, şartlı emir, şartlı iptal gibi stratejilerin HFT olarak kullanılabilirdiği uygulamadır.
- Market Making, Arbitraj, Basket Trading yapılabilir.
- Vadeler arası, Vadeli/Spot, Vadeli/Varant arbitrajı yapılabilir; FX/Viop Döviz arbitrajı da eklenmektedir.
- Aracı kurumlarda borsa kolokasyon ortamını kullanan müşteriler tarafından kullanılabilir.
- ITCH/Ouch protokolleri ile çalışmaktadır.
- Müşteri ortamına kurulum gerektirmeden, uygulama web arayüzü ile kullanılabilir.
- Aylık kiralama şeklinde ücretlendirilmektedir.

TradeScope

- Borsa kolokasyon ortamında DropCopy bağlantısını dinleyip HFT müşterilerinin işlemlerini takip etmeyi sağlar. HFT müşterileri bir kurumda saniyede binlerce işlem yapabilmektedirler ve bunu takip etmek kolay olmamaktadır. PTRM önceki günden işlemleri dikkate almadığı için HFT müşterilerinin pozisyon risklerini görebilmek ancak bu uygulamamız benzeri bir çözümle mümkün olmaktadır.
- Bu ürünün müşterisi aracı kurumların kendisidir.
- Ürün İş Yatırım için geliştirilmekte ve bu ay sonunda teslim edilmiş olacaktır.
- Kolokasyon ortamında FIX protokolü ile çalışmaktadır.

- o İş Yatırım'dan geliştirme bedeli ve aylık bakım ücreti şeklinde bir anlaşma yapıldı fakat diğer aracı kurumlara hazır ürünü aylık kiralama usulü ile ücretlendireceğiz.

SmartEx

- o Kripto para borsalarına entegre olup kripto para borsalarını tamamlayıcı bir mobil uygulamadır.
- o Kripto piyasasında bulut tabanlı algoritmik işlemler ve copy-trading yaptırmayı hedeflemekteyiz.
- o Ürün halen geliştirilme aşamasındadır.
- o Ürün için yurt dışında yeni bir şirket kurulması planlanarak global pazarda hizmet verilecektir.

Ürün için yatırım aranmaktadır.

Ftech'in mevcut durum itibariyle ortaklık yapısı aşağıda gösterilmektedir.

Adı- Soyadı	Sermaye Tutarı (TL)	Sermaye Payı (%)
İdeal Data Finansal Teknolojiler A.Ş.	8.825	13,50
Ali Bahadır Doğan	19.450	29,75
Mahmut Gündeş	18.775	28,73
Cengiz Avcı	12.450	19,04
Mete Muzaffer Bıçaklıoğlu	2.950	4,51
Salim Kasap	2925	4,47
TOPLAM	65.375	100

Faha Software Yazılım Bilişim San. Tic. A.Ş.



Faha Software 13.10.2020 tarihinde İstanbul'da kurulmuştur. Mevcut durum itibariyle Saray Mah. Dr. Adnan Büyükdeniz Cad. 2 Blok No:4-7 Cessas Plaza Ümraniye/İstanbul merkez adresinde faaliyetlerine devam etmektedir. 31.12.2022 itibarıyla tam zamanlı 8 çalışanı vardır.

Faaliyet Konusu:

Bilgisayar Programlama Faaliyetleri

Ürün ve Hizmetler:

Hisse Sinyal Uygulaması: Yapay zeka teknolojisini, algoritmik sinyal listeleri ve hisse grafikleriyle buluşturan bir borsa uygulamasıdır. Türkiye'de işlem yapan tüm kullanıcı ve yatırımcılara hizmet verebilmek amacı taşıyan Hisse Sinyal, ücretsiz anlık veri sağlayan tek borsa uygulamasıdır. Bununla beraber, reklamsız ve kullanıcı dostu ara yüzleriyle yatırımları destekler ve kolaylıkla yönlendirir.

Hisse Sinyal: Bir borsa uygulaması olarak kullanıcılarının rahat işlem yapabilmesi temeline dayanılarak geliştirilmiştir.

Reklam Paneli: Anlık piyasa değişimlerine ve yapay zeka desteğiyle algoritmik sinyal listesinin oluşturduğu 5 adet hissenin güncel durumlarına tek ekranda ulaşılır ve kullanım kolaylığı sağlar.

"Hızlı Al-Sat" Butonu: İstenilen hissenin miktarını ve fiyatını yatırımcıya sunarak zaman kaybı olmaksızın işlem yapmaya yardımcı olur.

Çeviri ve Hesap Makinası: Hızlı hesap yapmaya yardım ederken sağ taraftaki panel; üyelik bilgilerine, bildirimlere, hisse içi alarmlara, portföy zaman aşımı süresine, lisanslara ve ödeme yönetimine kolay ulaşım sağlar.

Gece ve Gündüz Modu: Uygulamanın iki ayrı tasarımından yararlanmayı kullanıcı seçimine bırakır.

"Piyasalar" Bölümü: Kripto Para Piyasası, BİST Yükselenler, BİST Düşenler, BİST Hacime göre, Dünya Borsa Endeksleri ve Döviz/Emtia gibi ana başlıkları, devamında sembolleri, anlık fiyatları yüzdelik farklarıyla beraber çeşitli detayları ve grafikleri barındırır.

İnfo Yatırım bölümüne geçiş yapıldığında burada da hisse alınıp satılabilir, hesap ve Viop bakiye kontrolü yapılabilir ve kolayca Viop üzerinden anlık işlem gerçekleştirilebilir.

Tablet ve telefon gibi mobil cihazlara uyum sağlayan Hisse Sinyal uygulaması, kullanıcı ve yatırımcılarının güvenliğini ve zamanının değerini göz önüne alıp onların isteğine göre geliştirilmiştir.

Faha Software'in mevcut durum itibariyle ortaklık yapısı aşağıda gösterilmektedir.

Adı- Soyadı	Sermaye Tutarı (TL)	Sermaye Payı (%)
İdeal Data Finansal Teknolojiler A.Ş.	104.082	51,01
Fatma Uzun	100.000	48,99
TOPLAM	65.375	100

Techne Bilişim ve Teknoloji Hizmetleri A.Ş.



Techne Bilişim 22.01.2020 tarihinde İstanbul'da kurulmuştur. Mevcut durum itibariyle Akfırat Mh. Fatih Sultan Mehmet Bulvarı No:3 İç Kapi No:1 Tuzla/İstanbul merkez adresinde faaliyetlerine devam etmektedir. 31.12.2022 itibarıyla 4 idari ve 36 yazılımcı (geliştirici,analist, test) çalışanı mevcuttur.

Faaliyet Konusu:

Uygulama geliştirme, yazılım entegrasyonu, test, dış kaynak (outsourcing) hizmetleri.

Ürün ve Hizmetler:

Şirket, dış kaynak ve proje yazılım alanında hizmet vermektedir.

Techne Bilişim'in mevcut durum itibariyle ortaklık yapısı aşağıda gösterilmektedir.

Adı- Soyadı	Sermaye Tutarı (TL)	Sermaye Payı (%)
İdeal Data Finansal Teknolojiler A.Ş.	17.500	25,92
Mehmet Harun Orak	25.000	37,04
Erhan Doğrukartal	25.000	37,04
TOPLAM	67.500	100

Traderbull Yazılım A.Ş.



Traderbull 10.06.2022 tarihinde İstanbul'da kurulmuştur. Mevcut durum itibariyle Saray Mah. Dr. Adnan Büyükdenez Cad. 2 Blok No:4-7 Cessas Plaza Ümraniye/İstanbul merkez adresinde faaliyetlerine devam etmektedir. 31.12.2022 itibarıyla 5 çalışanı mevcuttur.

Faaliyet Konusu:

Kullanıcıların kendi algoritmaları ve botlarını çalıştırıp, diğer kullanıcılar ile paylaşabildiği yazılım platformu.

Ürün ve Hizmetler:

Tarama, Tradingview Sinyal Bağlama, Pinescript kodunu çevirip ekleme, Alış Stratejisi Oluşturma, Satış Stratejisi Oluşturma, Backtest, İndikatör Özelleştirme,, Telegram Bildirimi botu.

Traderbull'un mevcut durum itibariyle ortaklık yapısı aşağıda gösterilmektedir.

Adı- Soyadı	Sermaye Tutarı (TL)	Sermaye Payı (%)
İdeal Data Finansal Teknolojiler A.Ş.	25.500	51,00
Alperen Şen	17.500	35,00
Diğer	7.000	14,00
TOPLAM	67.500	100

Talkinvest Yazılım ve Teknoloji Hizmetleri A.Ş.

Talkinvest 23.06.2022 tarihinde İstanbul'da kurulmuştur. Mevcut durum itibariyle Saray Mah. Dr. Adnan Büyükdeniz Cad. 2 Blok No:4-7 Cessas Plaza Ümraniye/İstanbul merkez adresinde faaliyetlerine devam etmektedir. 31.12.2022 itibarıyla 4 çalışanı mevcuttur.

Faaliyet Konusu:


Şirketin faaliyet amacı; her türlü bilgisayar donanımı içine işlenmiş yazılımların, işletim sistemi yazılımlarının, uygulama yazılımlarının, verimlilik arttıran yazılımların, multimedya (çoklu ortam) yazılım ürününü ve benzeri sair her türlü yazılımın üretimi, geliştirilmesi, işlenmesi, çoğaltılması, her türlü fiziki ve elektronik ortamda yayılmasıdır. Şirket gerek üretilen, geliştirilen gerekse kullanma lisansı alınıp satılan, gerekse ithal ihraç edilen, pazarlanan, yazılımları öğretmek veya kullanıcı ve bilgisayar personelinin eğitimi konusunda her türlü teknik destek, eğitim, teknik servis faaliyetleri gibi yazılım ve donanım için satış öncesi ve sonrası her türlü hizmeti verebilir. Ulusal ve uluslararası mali piyasalardaki verilerin çeşitli iletişim teknikleri ile üçüncü şahıs ve kurumlara iletilmesi. Bu hususta her kim ve her türlü yazılım donanım ve danışmanlık hizmetlerinin verilmesi ve internet aracılığıyla veri yayınının yapılması. Bu veri yayını için gerekli her türlü makine ve teçhizatın ihracatı ithalatı alım ve satımının yapılması. Her türlü yazılım programlarının temini teknolojik çözümlerinin sağlanması, data, network operasyonların yapılması, software operasyonların hazırlanması ve yönetimi, cep telefonu ve bu alan ile ilgili yazılım network servisleri ile ilgili bu alandaki teknolojik gelişmelerin takibi, tedariki, her türlü finans ve mali piyasalara ilişkin data ve network tedariki, hazırlanması yönetimi.

Ürün ve Hizmetler:

“talkinvest.com” Yatırımcılara özel olarak hazırlanmış bir sosyal ağ hizmetidir. Finansal piyasalarda işlem yapan her tipten yatırımcının görüşlerini paylaşıp, diğer yatırımcıların fikirlerinden fayda sağlamaya imkân vermektedir. Online finans eğitimleri, finansal teknoloji ürünlerinin satıldığı bir dijital marketi ve metaverse ortamında oluşturulan bir finans kenti de kapsayan zengin bir içerik sunmaktadır. Aracı Kurum Müşterileri için BIST bünyesindeki pay piyasasına emir iletimi gerçekleştirilebilen bir işlem platformu niteliği de taşımaktadır.

Talkinvest'in mevcut durum itibariyle ortaklık yapısı aşağıda gösterilmektedir.

Adı- Soyadı	Sermaye Tutarı (TL)	Sermaye Payı (%)
İdeal Data Finansal Teknolojiler A.Ş.	40.000	80,00
Kubilay Onur Özer	100.00	20,00
TOPLAM	50.000	100

Artiox Teknoloji Yatırım A.Ş.

Artiox Teknoloji Yatırım A.Ş. Türkiye’de her türlü sanat eserlerinin token haline getirilmesi suretiyle parçalı sahipliğine yönelik ticaret, müzayede, alım satım işleri ile iştigal etmektedir.

Artiox 16.05.2019 tarihinde Ankara’da kurulmuştur. Mevcut durum itibariyle Kızılırmak Mah. Dumlupınar Bulvarı A Blok 9A D:287 Çankaya ANKARA merkez adresinde faaliyetlerine devam etmektedir. 31.12.2022 itibarıyla 2 Kişi Yönetici ve 5 Personel olmak üzere toplamda 7 çalışan vardır.

Faaliyet Konusu:

Türkiye’de her türlü sanat eserlerinin token haline getirilmesi suretiyle parçalı sahipliğine yönelik ticaret, müzayede, alım satım işleri.

Ürün ve Hizmetler:

Artiox, değerli sanat eserlerini blockchain üzerinde tokenize ederek kullanıcılarına arz eden yeni nesil sanat yatırım platformudur. Kullanıcıların tek bir sanat eserine yüklü miktarda fon ayırmak yerine kendilerine bir portföy oluşturabildikleri Artiox, hem web hem mobil uygulamalarıyla 7/24 aktiftir.

Artiox platformunda kullanıcılar sanat yatırımlarını etkili bir şekilde yönetirken, yatırımlarının anlık değerlerini istedikleri zaman gözlemleyebiliyorlar. Bugüne kadar arz değerleri toplamı 5,42 milyon TL olan 16 farklı eser arzı gerçekleştiren Artiox, oluşan ikincil piyasasında ise 49 milyon TL üzerinde bir hacim de gerçekleştirmiş durumdadır.

Artiox Teknoloji Yatırım AŞ'nin 31.12.2022 itibarıyla ortaklık yapısı aşağıdadır.

	31.12.2022		31.12.2021	
Adı Soyadı/Ticaret Unvanı	Pay Oranı	Pay Tutarı	Pay Oranı	Pay Tutarı
İdeal Finansal Teknolojiler ve Danışmanlık A.Ş.	20,00%	177.778	20,41%	200.000
Cemal Doğan (A)	29,00%	254.334	24,60%	241.039
Tuncay Dakdevir (A)	29,00%	254.334	24,60%	241.039
Murat Aksöz (A)	4,00%	39.277	4,16%	40.788
Mehmet Toprak (A)	4,00%	39.277	4,16%	40.788
Alperen Sözer A)	4,00%	35.000	3,71%	36.346
Alesta Elektronik Teknoloji Yat. A.Ş. (B)	5,00%	44.445	5,10%	50.000
Sertaç Özinal (B)	5,00%	44.445	5,10%	50.000
Namık Kemal Gökalp			5,10%	50.000
Hedef GSYO A.Ş.			2,04%	20.000
Re-Pie Portföy Yönetimi A.Ş.			1,02%	10.000
Toplam	100,00%	888.890	100,00%	980.000

Juphy Teknoloji A.Ş.



20.12.2021 tarihli yönetim kurulu kararı ile bilgisayar programlama faaliyetleri (sistem, veri tabanı, network, web sayfası vb. yazılımları ile müşteriye özel yazılımların kodlanması) faaliyetlerinde bulunan Juphy Teknoloji AŞ'nin hisse senetlerine iştirak edilmiştir.

Juphy 31.05.2019 tarihinde İstanbul'da kurulmuştur. Mevcut durum itibariyle Esentepe Mah. Talatpaşa Cad. No 5/1 Şişli, İstanbul merkez adresinde faaliyetlerine devam etmektedir. 31.12.2022 itibarıyla 5 tam zamanlı 5 yarı zamanlı olmak üzere toplamda 10 çalışan vardır. Jupy Inc. %100'üne sahiptir.

Faaliyet Konusu:

Şirketlerin sosyal medya üzerinde efektif müşteri desteği verebilmesini sağlayan bir B2B SaaS çözümdür.

Ürün ve Hizmetler:

Beymen gibi yoğun sosyal medya iletişimi faaliyetleri sürdüren b2c markaları, pazarlama ve müşteri destek ekipleri Juphy'yi markalarının sosyal medya hesaplarına gelen tüm yorumları,

mesajları, şikayetleri ve soruları tek bir platform üzerinde son derece kolay bir şekilde takip edip, yanıtlayabilirler.

Sosyal medya hesaplarına gelen tüm etkileşimleri ürün, kategori, departman, aciliyet bazlı sınıflandırabilir ve önceliklendirebilirler.

Tüm ekipleri (ajans, müşteri destek, satış, pazarlama) tek bir platformda bir araya getirip, sosyal medya etkileşimlerini beraber cevaplayabilirler. Bu şekilde sosyal medya üzerinde cevap verme süreleri hızlanır.

Juphy'nin oluşturduğu performans raporları sayesinde sosyal medya üzerindeki etkileşimi ve müşteri destek performanslarını ölçümleyip, geliştirilmesi gereken alanları tespit edebilirler.

Şirket Juphy Teknoloji AŞ'nin 60.865,00 TL ödenmiş sermayesinin 1%'ine tekabül eden 609 adet paya sahiptir.

Juphy Teknoloji AŞ'nin 31.12.2022 itibarıyla ortaklık yapısı aşağıdadır.

Adı Soyadı/Ticaret Unvanı	31.12.2022		31.12.2021	
	Pay Oranı	Pay Tutarı	Pay Oranı	Pay Tutarı
Osman Erdi BALCIOĞLU	10,93%	6.654,00	10,93%	6.654,00
Eyüp İBİŞOĞLU	48,20%	29.338,00	48,20%	29.338,00
Halis Petrol Turizm A.Ş.	32,13%	19.558,00	32,13%	19.558,00
Diğer (*)	8,74%	5.315,00	8,74%	5.315,00
Toplam	100,00%	60.865,00	100,00%	60.865,00

Tenk Bilişim Teknolojileri Danışmanlık A.Ş.



08.04.2022 tarihli yönetim kurulu kararı ile kişiselleştirilmiş dijital bankacılık pazaryeri platformu olarak faaliyet gösteren Tenk Bilişim Teknolojileri Danışmanlık AŞ'ye sermaye artırımını yoluyla iştirak edilmiştir.

Tenk Bilişim 04.01.2021 tarihinde Ankara'da kurulmuştur. Mevcut durum itibarıyla Mustafa Kemal Mah. Dumlupınar Bulvarı 274/6 No:22 Çankaya/Ankara merkez adresinde faaliyetlerine devam etmektedir. 31.12.2022 itibarıyla 9 çalışan vardır.

Faaliyet Konusu:

Bilgisayar programlama faaliyetleri (sistem, veri tabanı, network, web sayfası vb. yazılımları ile müşteriye özek yazılımların kodlanması vb)

Ürün ve Hizmetler:

Tenk Bilişim Teknolojileri Danışmanlık A.Ş. bünyesinde www.teklifimgelsin.com internet sitesi ve "teklifimgelsin" mobil uygulaması kullanıcılara hizmet vermektedir.

TeklifimGelsin kullanıcıların talepleri doğrultusunda finansal kuruluşların tekliflerini bir araya getirerek kullanıcıların dakikalar içerisinde tüm seçenekleri ücretsiz olarak karşılaştırmasını ve başvurmasına yardımcı olmaktadır.

Yatırım ürünlerini karşılaştırma: Bankaların halka açık olarak paylaştığı vadeli faiz/kâr oranlarını tek bir sayfada toplayarak kullanıcıların karşılaştırmalarına imkân vermektedir. Ek olarak Borsa İstanbul ve Amerikan Borsalarındaki geçmiş verileri kullanıcılar tarafından incelenmesine yardımcı olmaktadır.

Kredili ürünleri karşılaştırma: Bireysel kullanıcıların ihtiyaç kredisi, taşıt kredisi, konut kredisi ve kredi kartı talepleri doğrultusunda bankalar ile iş birliği yaparak tüm bankacılık tekliflerini tek bir sayfada kullanıcıya sunulmaktadır. Kullanıcılar karşılaştırmalarını yaparak en avantajlı teklifleri inceleyebilirler.

Kredi Karnesi: Kredi Kayıt Bürosu ile yapılan iş birliği çalışması ile kullanıcılarımızın bankaların gözünden mevcut durumlarını incelemeye yarayan bir rapordur. Son kullanıcılar ücret ödeyerek bu rapora sahip olurlar. Finansal okur yazarlığı arttırmaya yönelik olarak kredi derecesinin artmasına yarayan öneriler verilmektedir.

Sigorta Ürünü: Sigortayeri ile yapılan iş birliği çalışması ile sigorta ürünlerinin tanıtımı yapılmaktadır.

Tenk Bilişim Teknolojileri Danışmanlık AŞ'nin 31.12.2022 itibariyle ortaklık yapısı aşağıdadır.

	31.12.2022	
Adı Soyadı/Ticaret Unvanı	Pay Oranı	Pay Tutarı
İhsan Cem Zararsız	29,02%	39.000,00
ABECO Bilişim Teknolojileri Danışmanlık Araştırma Geliştirme A.Ş.	29,02%	39.000,00
Muhammed Enis Yurter	22,33%	30.000,00
Mahmut Macit	8,93%	12.000,00
Mustafa Gökhan Erkuş	4,70%	6.316,00
İdeal Finansal Teknolojiler ve Danışmanlık A.Ş.	2,00%	2.688,00
Halis Petrol Turizm Ticaret A.Ş.	1,00%	1.344,00
Erkin Fındık	1,00%	1.344,00
Rikaz Süt Gıda Tarım Hayvancılık İnşaat Petrol Turizm San. Ve Tic. Ltd. Şti.	2,00%	2.688,00
Toplam	100,00%	134.380,00

Sysline Bilişim Hizmetleri A.Ş.



21.04.2022 tarihli yönetim kurulu kararı ile yazılım geliştirme, satış ve pazarlama faaliyetinde bulunan Sysline Bilişim Hizmetleri AŞ'ye sermaye artırımını yoluyla iştirak edilmiştir.

Sysline 12.04.2022 tarihinde İzmir'de kurulmuştur. Mevcut durum itibariyle Mansuroğlu Mah. 286/3 Sok. No: 14B Bayraklı-İzmir merkez adresinde faaliyetlerine devam etmektedir. 31.12.2022 itibarıyla 5 çalışan vardır.

Faaliyet Konusu:

Finansal teknolojiler ve yazılım sistem geliştirme

Ürün ve Hizmetler:

Sysridge Ürünü: Müşterilerin kredi risk merkezine bağlanmalarını sağlayan yazılım uygulamasıdır.

Yazılım Geliştirme Hizmeti: Elektronik ticaret ve finansal teknolojiler alanında yazılım ve sistem geliştirme hizmetidir.

Web ve Mobil Uygulamalar Geliştirme Hizmeti: Web sayfası ve ios, android mobil uygulama yazılım geliştirme ve destek hizmetidir.

Sysline Bilişim Hizmetleri AŞ'nin 31.12.2022 itibarıyla ortaklık yapısı aşağıdadır.

Adı Soyadı/Ticaret Unvanı	31.12.2022	
	Pay Oranı	Pay Tutarı
Ender Varlık	35,70%	51.000,00
Serkan Açıan	34,30%	49.000,00
İdeal Finansal Teknolojiler ve Danışmanlık A.Ş.	30,00%	42.900,00
Toplam	100,00%	142.900,00

4.e. Şirketin İktisap Ettiği Kendi Paylarına İlişkin Bilgiler

Yoktur

4.f. Özel Denetime ve Kamu Denetimine İlişkin Açıklamalar

Faaliyet dönemi içerisinde özel ve kamu denetimi yapılmamıştır.

4.g. Şirket Aleyhine Açılan ve Şirketin Mali Durumunu ve Faaliyetlerini Etkileyebilecek Nitelikteki Davalar ve Olası Sonuçları Hakkında Bilgiler

Şirket'in mali durumunu ve faaliyetlerini etkileyecek nitelikte bir dava bulunmamaktadır.

4.h. Mevzuat Hükümlerine Aykırı Uygulamalar Nedeniyle Şirket ve Yönetim Organı Üyeleri Hakkında Uygulanan İdari veya Adli Yaptırımlara İlişkin Açıklamalar

Mevzuat hükümlerine aykırı uygulama veya adli/idari ceza alınmamıştır.

4.i. Geçmiş Dönemlerde Belirlenen Hedeflere Ulaşıp Ulaşılmadığı, Genel Kurul Kararlarının Yerine Getirilip Getirilmediği, Hedeflere Ulaşılmamışsa veya Kararlar Yerine Getirilmemişse Gerekçelerine İlişkin Bilgiler ve Değerlendirmeler

Geçmiş dönemlerde belirlenen olup genel kurul kararları uygulanmıştır.

4.j. Yıl İçerisinde Olağanüstü Genel Kurul Toplantısı Yapılmışsa, Toplantının Tarihi, Toplantıda Alınan Kararlar ve Buna İlişkin Yapılan İşlemler de dahil olmak üzere Olağanüstü Genel Kurula İlişkin Bilgiler

Yoktur.

4.k. Şirketin Yıl İçinde Yapmış Olduğu Bağış ve Yardımlar ile Sosyal Sorumluluk Projeleri Çerçevesinde Yapılan Harcamalara İlişkin Bilgiler

Yoktur.

4.l. Şirket Topluluğuna Bağlı Bir Şirketse; Hâkim Şirketle, Hâkim Şirkete Bağlı Bir Şirketle, Hâkim Şirketin Yönlendirmesi ile Onun ya da Ona Bağlı Bir Şirketin Yararına Yaptığı Hukuki İşlemler ve Geçmiş Faaliyet Yılında Hâkim Şirketin ya da Ona Bağlı Bir Şirketin Yararına Alınan veya Alınmasından Kaçınılan Bütün Diğer Önlemler

Faaliyet dönemi içerisinde bu nitelikte alınan önlem veya alınmasından kaçınılan önlem yoktur.

4.m. Şirketler Topluluğuna Bağlı Bir Şirketse; (ı) Bendinde Bahsedilen Hukuki İşlemin Yapıldığı veya Önlemin Alındığı veyahut Alınmasından Kaçınıldığı Anda Kendiliğince Bilinen Hal ve Şartlara Göre, Her Bir Hukuki İşleminde Uygun Bir Karşı Edim Sağlanıp Sağlanmadığı ve Alınan veya Alınmasından Kaçınılan Önlemin Şirketi Zarara Uğrattığı, Uğratmadığı, Şirket Zarara Uğramışsa Bunun Denkleştirilip Denkleştirilmediği

Faaliyet dönemi içerisinde bu kriterlere uygun herhangi bir zararı ve/veya denkleştirmesi söz konusu olmamıştır.

4.n. Şirketin tabi olduğu yasal çevre ve yasal düzenlemeler ile dönem içerisinde yararlandığı devlet teşvikleri ve yardımları

Şirket TTK'ye göre kurulmuş bir Anonim Şirket'tir. Maliye Bakanlığı'nın uygulamalarına tabi olmakla birlikte; Ayrıca 2012 yılında halka açıldığından ötürü SPK mevzuatına da tabidir.

4.o. Şirket faaliyetlerini önemli derecede etkileyebilecek mevzuat değişiklikleri hakkında bilgi

Yoktur

4.p. Şirketin yatırım danışmanlığı ve derecelendirme gibi hizmet aldığı kurumlarla arasındaki çıkar çatışmaları ve bunları önlemek için alınan tedbirlere ilişkin bilgi

Yoktur.

4.r. Çalışanların sosyal hakları, mesleki eğitimi ile diğer toplumsal ve çevresel sonuç doğuran şirket faaliyetlerine ilişkin kurumsal sosyal sorumluluk faaliyetleri hakkında bilgi

Yoktur.

FİNANSAL DURUM

5.a. Finansal Duruma İlişkin Yönetim Organının Analizi ve Değerlendirilmesi

Şirket, 2022 yılında satış ve bütçe hedefini gerçekleştirmiştir.

5.b. Geçmiş Yıllarla Karşılaştırılmalı Olarak Şirketin Mali Yıl İçindeki Satışları, Verimliliği, Gelir Oluşturma Kapasitesi, Karlılığı ve Borç/Öz Kaynak Oranı ile Şirket Faaliyetlerinin Sonuçları Hakkında Fikir Verecek Diğer Hususlara İlişkin Bilgiler ve İleriye Dönük Beklentiler

BİLANÇO (TL)	31.12.2022	31.12.2021
VARLIKLAR		
Cari / Dönen Varlıklar	43.741.949	17.954.348
Duran Varlıklar	29.397.876	21.804.697
TOPLAM VARLIKLAR	73.139.825	39.759.045
Kısa Vadeli Yükümlülükler	19.141.184	18.444.153
Uzun Vadeli Yükümlülükler	4.441.487	2.015.026
Özkaynaklar	49.557.154	19.299.866
TOPLAM KAYNAKLAR VE ÖZSERMAYE	73.139.825	39.759.045

GELİR TABLOSU (TL)	01.01.2022	01.01.2021
	31.12.2022	31.12.2021
Net Satışlar	40.291.702	29.298.852
Esas Faaliyet (Zararı)/Karı	3.915.365	4.783.783
Net Dönem (Zararı)/Karı	18.324.691	3.650.048

5.c. Şirketin Sermayesinin Karşılıksız Kalıp Kalmadığına veya Borca Batık Olup Olmadığına İlişkin Tespit ve Yönetim Organı Değerlendirmeleri

Kuruluşun ödenmiş sermayesi 9.500.000 TL olup, ortaklığa ait özkaynak tutarı 49.557.154 TL'dir. Ortaklığın öz kaynak toplamı ödenmiş sermayenin 5,22 katıdır.

5.d. Merkez Dışı Örgütler

Şirket'in merkez dışı bir örgütlenmesi bulunmamaktadır.

5.e. Kar Payı Dağıtım Politikasına İlişkin Bilgiler ve Kar Dağıtım Yapılmayacaksa Gerekçesiyle Dağıtılmayan Karın Nasıl Kullanacağına İlişkin Öneri

İdeal Finansal Teknolojiler ve Danışmanlık A.Ş. ("Şirket") kar dağıtım politikası ("politika"), 6102 sayılı Türk Ticaret Kanunu, 6362 sayılı Sermaye Piyasası Kanunu ve Şirketin tabi olduğu sair mevzuat hükümleri dikkate alınarak Yönetim Kurulu önerisi doğrultusunda Genel Kurul tarafından karara bağlanır. Kâr payı dağıtım politikasının amacı şirketin ilgili mevzuata uygun olarak yatırımcılar ve şirket menfaatleri arasında dengeli ve tutarlı bir politikanın izlenmesini sağlamak, yatırımcıları bilgilendirmek ve kâr dağıtım anlamında yatırımcılara karşı şeffaf bir politika sürdürmektir. İlgili düzenlemeler ve mâli imkanlar elverdiği sürece, piyasa koşulları, şirketin uzun vadeli stratejileri, iştirak ve bağlı ortakların sermaye gereksinimleri, yatırım ve finansman politikaları, kârlılık ve nakit durumu dikkate alınarak, Esas Sözleşme, TTK, SPK ve vergi düzenlemeleri çerçevesinde hesaplanan dağıtılabilir net dönem kârının asgari yüzde 30'luk kısmının pay sahiplerine ve kâra katılan diğer kişilere dağıtılması hedeflenmektedir. Kâr payı nakden ve/veya

bedelsiz pay verilmesi şeklinde ve/veya bu iki yöntemin belirli oranlarda birlikte kullanılmasıyla dağıtılabilir. Kâr payı, dağıtım tarihi itibarıyla mevcut payların tümüne, bunların ihraç ve iktisap tarihleri dikkate alınmaksızın payları oranında eşit olarak dağıtılır. Kâr payı dağıtımına karar verilen genel kurul toplantısında karara bağlanmak şartıyla, eşit veya farklı tutarlı taksitlerle de kâr payına ilişkin ödemeler yapılabilir. Kâr payı dağıtım işlemlerine genel kurulda belirtilen tarihte başlanır. Yönetim kurulunun genel kurula kârın dağıtılmamasını teklif etmesi halinde, bunun nedenlerine kâr dağıtımına ilişkin gündem maddesinde yer verilir ve bu husus genel kurulda pay sahiplerinin bilgisine sunulur. Kâr dağıtımlarına ilişkin yönetim kurulu önerisi veya kâr payı avansı dağıtımına ilişkin yönetim kurulu kararı, şekli ve içeriği ile kâr dağıtım tablosu veya kâr payı avansı dağıtım tablosu ile birlikte ilgili düzenlemeler kapsamında kamuya duyurulur.”

Şirket 2021 yılı faaliyetleri sonucunda zarar etmesi sebebiyle 2022 yılında kâr dağıtımını yapmamıştır.

5.f. Üretim Birimlerinin Nitelikleri, Kapasite Kullanım Oranları ve Bunlardaki Gelişmeler

Üretim faaliyetimiz bulunmamaktadır.

RİSKLER VE YÖNETİM ORGANININ DEĞERLENDİRİLMESİ

6) RİSKLER VE YÖNETİM ORGANININ DEĞERLENDİRİLMESİ

Küresel Ekonomide Gelişmeler

Küresel Ekonomide Gelişmeler Coronavirus salgını 2022 yılında piyasalar üzerindeki etkisini kaybederken yerini, Rusya-Ukrayna savaşı, küresel gıda, petrol ve emtia fiyatlarındaki yükseliş, küresel çapta yüksek seyreden enflasyon, resesyon endişeleri, Amerika Merkez Bankası (Fed) öncülüğünde diğer Merkez Bankalarından gelen faiz artırımı kararlarına bıraktı.

2019 yılının sonunda Çin'de ortaya çıkan ve sonrasında tüm dünyaya yayılan coronavirus salgınının 2022 yılında etkisini kaybetmesiyle piyasaların rahatlayacağı düşünülürken, 2022 yılının Şubat ayında Rusya'nın Ukrayna'ya girmesi ile başlayan Rusya- Ukrayna savaşı dünyada şok etkisi yarattı. Rusya'nın bu adımı sonrası ABD ve Avrupa ülkelerinden Rusya'ya yönelik sert yaptırım kararları alındı.

Savaş, pandemi ile birlikte başlayan arz talep dengesizliğinin artmasına sebep olurken bunun yanı sıra Rus petrolüne uygulanan ambargo nedeniyle enerji fiyatlarının hızla yükselmesi küresel çapta enflasyonu yükseltti. Çin'de sıfır Covid politikası nedeniyle bazı şehirlerinde karantina uygulaması petrol talebini azaltırken, Rus petrolüne ambargo uygulanması ve OPEC+'ın arz kısıntılarının etkisiyle 2022 yılının Mart ayında Brent tipi petrolün varili 130 doların üzerine kadar çıktı. Fed'in yüksek enflasyonu kontrol altına almak için agresif faiz artışları sonrası dolar güçlenmesiyle dolar endeksi 2022 yılı Eylül ayında 114 seviyesinin üzerine kadar çıkarken, Euro/Dolar paritesi 1,0 sınırının altına indi. İngiltere'de Ekim ayında yıllık enflasyon %11,1 ile 41 yılın zirvesine çıkarken, Almanya'da %10,4 ile Aralık 1951'den bu yana en yüksek seviyesine ulaştı. Euro Bölgesi'nde ise yıllık enflasyon Ekim ayında %10,6 ile rekor tazeledi.

2022 yılı Ekim ayında zirve seviyelerini göre enflasyon, Merkez Bankalarından gelen sıkılaştırma adımlarının yanı sıra enerji fiyatlarında yaşanan gerilemenin de etkisiyle düşmeye başladı.

ABD'de Haziran ayında %9,1 ile 1987 yılından beri en yüksek seviyesini gören yıllık enflasyon, Aralık ayında %6,5'e kadar geriledi. Amerika Merkez Bankası (Fed), faiz oranını 2022 yılı Mart ayında 25 baz puan, Mayıs ayında 50 baz puan, Haziran, Temmuz, Eylül ve Kasım aylarında 75'er baz puan, Aralık ayında ise 50 baz puan artırarak %4,25-4,50 aralığına yükseltti. Fed, 2023 yılının ilk toplantısında ise beklentilere paralel faiz artış hızını yavaşlattı ve 25 baz puan artırımı yaparak politika faizi %4,50-4,75 aralığına çekti. Fed Başkanı Powell, enflasyon hedefe ulaşana dek daha fazla artışın uygun olacağını düşündüklerini belirtti. İngiltere Merkez Bankası(BoE), 2022 yılında Şubat, Mart, Mayıs ve Haziran aylarında 25'er baz puan, Ağustos ve Eylül aylarında 50'er baz puan Kasım ayında 75 baz puan ve Aralık ayında 50 baz puan arttırarak politika faizini %3,50 seviyesine yükseltti. Böylece Banka, politika faizini 2008 yılından beri en yüksek seviyeye çıkarmış oldu. Avrupa Merkez Bankası (AMB), 2022 yılı Temmuz ayında 50, Eylül ve Ekim aylarında 75'er baz puan ve Aralık ayında 50 baz puanlık faiz artışı yaparak ana refinansman oranını %2,50, marjinal borç verme imkanını %2,75 ve mevduat faizini %2,00 seviyesine yükseltti. AMB Başkanı Lagarde, enflasyonun çok yüksek olduğunu ve daha fazla faiz artırmayı düşündüklerini belirtti.

Türkiye Ekonomisi

Türkiye Ekonomisi Türkiye özelinde ise devam eden Rusya-Ukrayna savaşı, yüksek enflasyon, TL'deki değer kaybı, TCMB kararları ve jeopolitik riskler yerel varlık fiyatlamaları üzerinde etkili olmaya devam etti. 2022 yılının ikinci çeyreğinde %7,7 büyüyen Türkiye ekonomisi, 2022 yılının üçüncü çeyreğinde %3,9 büyüdü. Türkiye'de 2022 yılı Ekim ayında %85,51 ile serinin rekoruna ulaşan yıllık enflasyon, Aralık ayında %64,27'ye geriledi. Ekim ayında yıllık bazda %157,69 artarak rekor kıran yurt içi üretici fiyat endeksi (Yi-ÜFE) ise, Aralık ayında ise %97,72 arttı.

TCMB, 2023 yılının ilk Enflasyon Raporunda, enflasyon tahminlerinde herhangi bir değişikliğe gitmeyerek 2023 yıl sonu tahminini %22,3 ve 2024 yıl sonu tahminini %8,8'de sabit tuttu.

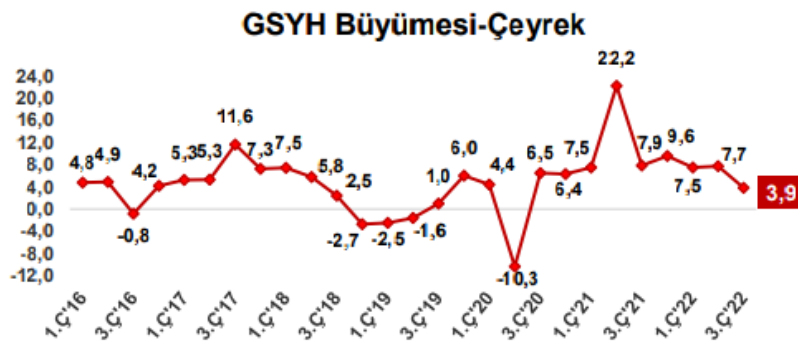
Cumhurbaşkanı Erdoğan, seçimin 14 Mayıs'ta yapılabileceğini belirtti. Türkiye tahvil faizleri, yüksek enflasyona rağmen Merkez Bankası'nın faiz indirim kararlarının etkisiyle yükselişe geçerken, 10 yıllık tahvil faizi 2022 yılı Mart ayında %27,98 ile rekor kırdı. Haziran ayında TCMB, bankaların yabancı para yükümlülükleri için tutacağı Türk lirası tahvillere 5 yıl ve daha uzun vade şartı getirmesiyle, Türkiye uzun vadeli tahvil faizlerinde sert düşüşler yaşanırken TCMB'nin Ağustos ayında yaptığı düzenlemede bankaların verecekleri ticari kredilerde faiz oranlarına getirilen katsayıya bağlı olarak menkul kıymet tesis etmek zorunda kalacağını belirtmesi ve Ekim ayında, TCMB'nin liralasma stratejisi kapsamında bankalar için uyguladığı Türk lirası cinsinden menkul kıymet tesisi oranını %3'ten %5'e yükseltmesiyle faizlerdeki düşüş devam etti.

Türkiye 10 yıllık tahvil faiz oranı 2023 yılı Ocak ayında %8,02 seviyesine kadar gerileyerek 2015 yılı Mart ayından bu yana en düşük seviyesini gördü. Politika faizi olan bir hafta vadeli repo ihale faiz oranını, 2022 yılında gerçekleştirdiği ilk 7 toplantısında değiştirmeyerek %14 seviyesinde sabit bırakan TCMB, enflasyondaki yükselişe rağmen Ağustos ve Eylül toplantılarında 100'er, Ekim ve Kasım ayı toplantılarında 150'şer baz puanı indirim yaparak politika faizini %9,00 seviyesine çekti ve böylece 2022 yılını tek haneli faizle kapattı. TCMB, 2023 yılının ilk toplantısında politika faizini değiştirmeyerek %9,00 seviyesinde sabit bıraktı. Rusya-Ukrayna savaşına ilişkin gelişmeler, enflasyon, resesyon endişeleri, Fed'in ve diğer merkez bankalarının faiz kararları küresel fiyatlamalar üzerinde etkili olabilir.

Türkiye özelinde ise Rusya-Ukrayna savaşının getireceği riskler, enflasyon, TL'de devam eden değer kaybı, yaklaşan seçime ilişkin belirsizlik ve TCMB'nin kararları yerel varlık fiyatlamaları üzerinde etkili olabilecek unsurların başını çekiyor. 2022 yılının ikinci çeyreğinde %7,7 büyüyen Türkiye ekonomisi, 2022 yılının üçüncü çeyreğinde %3,9 büyüdü.

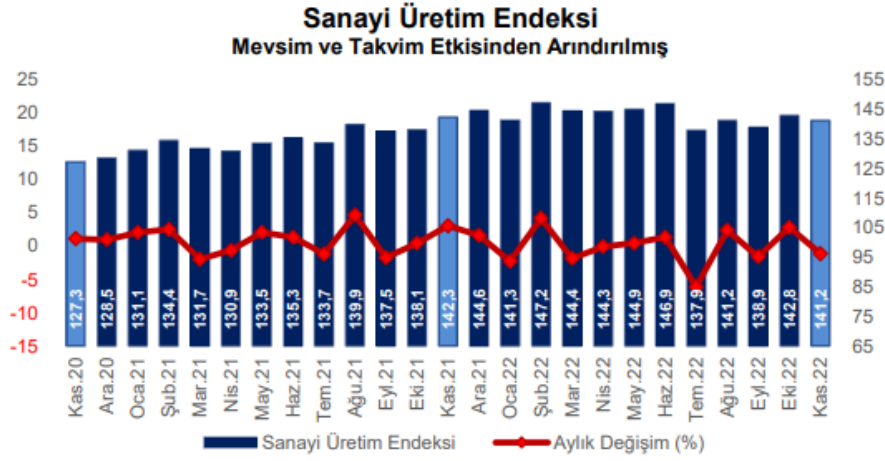
2022 yılı ikinci çeyreğinde de büyümeye en yüksek katkı özel tüketim harcamalarından gelmeye devam etti. 2022 yılının ikinci çeyreğinde %22,5 artan özel tüketim harcamaları, üçüncü çeyrekte %19,9 artış gösterdi. Kamu tüketim harcamaları ise %8,5 arttı. Yatırım harcamaları ikinci çeyrekte %5,0 artarken, üçüncü çeyrekte %1,3 azaldı. Yatırım harcamalarında, inşaat yatırımlarında 2021 yılı üçüncü çeyreğinden itibaren yaşanan daralma devam etti. 2022 yılı ikinci çeyreğinde %9,9 daralan inşaat yatırımları, üçüncü çeyrekte %19,9 azaldı. Makine ve teçhizat yatırımlarında ise artış ivme kaybetmekle birlikte devam etti ve %14,3 arttı. 2022 yılı ikinci çeyrekte %16,4 artan ihracat, üçüncü çeyrekte %12,6 artarak büyümeye katkısını sürdürdü. İthalat ise üçüncü çeyrekte %12,2 arttı.

2022 yılında küresel çapta görülen enflasyonun etkisiyle ülkelerin para politikalarında yaşanan sıkılaşma eğilimi nedeniyle artan resesyon endişelerinin iç ve dış talebi baskılaması ve devam eden Rusya-Ukrayna savaşı Türkiye ekonomisinin büyümesini olumsuz etkilemeye devam edebilir.



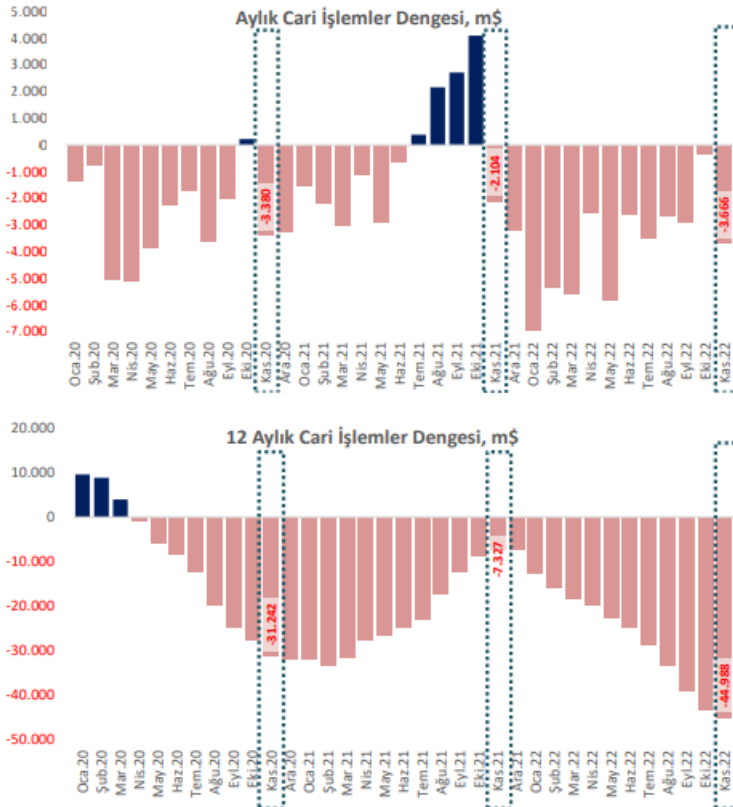
2022 yılı Ekim ayında aylık %2,8 artan mevsim ve takvim etkilerinden arındırılmış sanayi üretimi, Kasım ayında %1,1 daraldı. Takvim etkisinden arındırılmış sanayi üretimi ise Kasım ayında yıllık %1,3

azaldı. Sanayinin alt sektörleri incelendiğinde, 2022 yılı Kasım ayında madencilik ve taşocakçılığı sektörü endeksi yıllık %8,6, imalat sanayi sektörü endeksi %0,4 ve elektrik, gaz, buhar ve iklimlendirme üretimi ve dağıtım sektörü endeksi %7,9 azaldı. Ana sanayi gruplarında ise yıllık bazda ara malı %8,6 ve enerji %6,5 azaldı. Enerji grubunda 2022 yılı Temmuz ayından beri görülen daralma dikkat çekiyor. Dayanıklı tüketim malı %4,1, dayanıksız tüketim malı %0,3, ve sermaye malı %18,3 artış gösterdi.



2021 yılının Kasım ayında 2.104 milyon dolar açık veren cari denge, 2022 yılının aynı ayında 3.666 milyon dolar açık verdi. Böylece 2022 yılı Ekim ayında 43.426 milyon dolar olan 12 aylık cari işlemler açığı, Kasım ayında 44.988 milyon dolara yükseldi.

Cari açığın yükselmesinde; ödemeler dengesi tanımlı dış ticaret açığının, 2022 yılı Kasım ayında önceki yılın aynı ayına göre 3.494 milyon dolar artarak 7.122 milyon dolara yükselmesi etkili oldu. Hizmetler dengesi kaynaklı girişler, 2021 yılı Kasım ayına göre 1.164 milyon dolar artarak 3.683 milyon dolara yükseldi.



Birincil gelir dengesinden kaynaklanan net çıkışlar, önceki yılın aynı ayına göre 649 milyon dolar azalarak 240 milyon dolar olarak gerçekleşti. 2021 yılı Kasım ayında 106 milyon dolar net çıkış kaydedilen ikincil gelir dengesi kaleminde, 2022 yılının aynı ayında 13 milyon dolar net giriş yaşandı. Doğrudan yatırımlarda 2022 yılı Kasım ayında 775 milyon dolarlık, portföy yatırımlarında 538 milyon dolarlık ve diğer yatırımlarda 5.068 milyon dolarlık net giriş yaşandı. Rezerv varlıklarda, 3.613 milyon dolar artış gözlenirken, net hata ve noksan kaleminde 899 milyon dolar giriş gerçekleşti.

Cari açığın temel olarak nasıl finanse edildiğini gösteren ödemeler dengesi istatistiklerine göre 2022 Kasım ayında 3,7 milyar dolar cari

açıkla beraber 336 milyon dolar net varlık edinimi hesabıyla birlikte toplamda 4 milyar dolar döviz çıkışı gerçekleşmiştir. Çıkan bu dövize karşılık yabancıların 300 milyon dolarlık pay ve 574 milyon dolarlık tahvil alımının yanı sıra doğrudan yatırımlardan 775 milyon dolar ve 5,1 milyar dolar diğer yatırımlar döviz girdisi olmuştur.

899 milyon dolar net hata ve noksan sonrasında ise TCMB'nin rezervlerinde 3,6 milyar dolarlık artış yaşanmıştır. Son 12 aylık dönemde ise 45 milyar dolar olan cari açıkla beraber yabancıların 4,5 milyar dolarlık pay ve 6,3 milyar dolarlık tahvil satışının yanı sıra 5,4 milyar dolar net varlık edinimi hesabıyla birlikte toplamda 61,2 milyar dolarlık döviz çıkışı gerçekleşmiştir.

Çıkan bu dövize karşılık 7,7 milyar dolar doğrudan yatırımlardan döviz girdisi olurken büyük bir kısmı TCMB'nin yükümlülüklerinin artmasıyla oluşan diğer yatırımlar hesabından 37,8 milyar dolar giriş olmuştur. 11,8 milyar dolar net hata ve noksan sonrasında ise TCMB'nin rezervlerinde 3,9 milyar dolarlık azalış yaşanmıştır.

Önemli Risk ve Belirsizlikler:

Şirketimizin nakit portföyü, portföyünde bulundurduğu menkul kıymetler açısından faiz, kur ve piyasa riskleri ile karşı karşıya kalabilme potansiyelini taşımaktadır. Şirketimiz yatırımlarını öz kaynakları ile finanse etmektedir.

6.a. Sermaye Riski

Sermayeyi yönetirken Grup'un hedefleri, ortaklarına fayda sağlamak ve sermaye maliyetini azaltmak amacıyla en uygun sermaye yapısını sürdürmek ve Grup'un faaliyetlerinin devamlılığını sağlayabilmektir.

	31.12.2022	31.12.2021
Toplam Borçlar	23.582.671	20.459.179
Eksi: Nakit ve Nakit Benzeri Değerler	(2.726.080)	(3.478.411)
Net Borç	20.856.591	16.980.768
Toplam Öz kaynak	49.557.154	19.299.866
Borç/ Öz Sermaye Oranı	0,42	0,88

6.b. Kredi Riski

Finansal araçlar karşı tarafın anlaşma gereklerini yerine getirememesi riskini taşımaktadır. Finansal varlıklar, vadesi geçmemiş ve değer düşüklüğüne uğramamış alacaklar, banka mevduatları ve finansal yatırımlardan oluşmaktadır. Finansal araç türleri itibarıyla maruz kalınan kredi riskleri aşağıdaki tabloda belirtildiği gibidir.

ALACAKLAR						
31.12.2022	Ticari Alacaklar		Diğer Alacaklar		Bankalardaki	
	İlişkili Taraflar	Diğer Taraf	İlişkili Taraflar	Diğer Taraf	Mevduat	Toplam
Raporlama tarihi itibarıyla maruz kalınan azami kredi riski	975.462	3.077.947	4.130	1.946.098	2.692.324	8.695.961
- Azami riskin teminat ile güvence altına alınmış kısmı	--	--	--	--	--	--
A- Vadesi geçmemiş ya da değer düşüklüğüne uğramamış finansal varlıkların net defter değeri	975.462	3.077.947	4.130	1.946.098	2.692.324	8.695.961

B- Koşulları Yeniden Görüşülmüş bulunan aksi takdirde vadesi geçmiş veya değer düşüklüğüne uğramış sayılacak finansal varlıkların defter değeri	--	--	--	--	--	--
C- Vadesi geçmiş ancak değer düşüklüğüne uğramamış varlıkların net defter değeri	--	--	--	--	--	--
D- Değer düşüklüğüne uğrayan varlıkların net defter değerleri	--	--	--	--	--	--
-vadesi geçmiş	--	19.617	--	--	--	19.617
- değer düşüklüğü	--	(19.617)	--	--	--	(19.617)
E- Bilanço dışı kredi riski içeren unsurlar	--	--	--	--	--	--
ALACAKLAR						
31.12.2021	Ticari Alacaklar		Diğer Alacaklar		Bankalardaki	
	İlişkili Taraflar	Diğer Taraf	İlişkili Taraflar	Diğer Taraf	Mevduat	Toplam
Raporlama tarihi itibarıyla maruz kalan azami kredi riski	488.825	1.430.508	--	1.698.558	3.440.252	7.058.143
- Azami riskin teminat ile güvence altına alınmış kısmı	--	--	--	--	--	--
A- Vadesi geçmemiş ya da değer düşüklüğüne uğramamış finansal varlıkların net defter değeri	488.825	1.430.508	--	1.698.558	3.440.252	7.058.143
B- Koşulları Yeniden Görüşülmüş bulunan aksi takdirde vadesi geçmiş veya değer düşüklüğüne uğramış sayılacak finansal varlıkların defter değeri	--	--	--	--	--	--
C- Vadesi geçmiş ancak değer düşüklüğüne uğramamış varlıkların net defter değeri	--	--	--	--	--	--
D- Değer düşüklüğüne	--	--	--	--	--	--

uğrayan varlıkların net defter değerleri						
-vadesi geçmiş	--	19.617	--	--	--	19.617
- değer düşüklüğü	--	(19.617)	--	--	--	(19.617)
E- Bilanço dışı kredi riski içeren unsurlar	--	--	--	--	--	--

Tutarların belirlenmesinde alınan teminatlar gibi kredi güvenilirliğinde artış sağlayan unsurlar dikkate alınmamıştır.

	Kar/Zarar		Özkaynaklar	
	Yabancı Paranın Değer Kazanması	Yabancı Paranın Değer Kaybetmesi	Yabancı Paranın Değer Kazanması	Yabancı Paranın Değer Kaybetmesi
31.12.2022				
ABD Doları kurunun % 20 değişmesi halinde:				
1- ABD Doları net varlık/yükümlülüğü	338.540	(338.540)	338.540	(338.540)
2- ABD Doları riskinden korunan kısım (-)	--	--	--	--
3- ABD Doları Net Etki (1+2)	338.540	(338.540)	338.540	(338.540)
Avro kurunun % 20 değişmesi halinde:				
4- Avro net varlık/yükümlülüğü	--	--	--	--
5- Avro riskinden korunan kısım (-)	--	--	--	--
6- Avro Net Etki (4+5)	--	--	--	--
Diğer döviz kurlarının ortalama % 20 değişmesi halinde:				
7- Diğer döviz net varlık/yükümlülüğü	--	--	--	--
8- Diğer döviz kuru riskinden korunan kısım (-)	--	--	--	--
9- Diğer Döviz Varlıkları Net Etki (7+8)	--	--	--	--
TOPLAM (3+6+9)	338.540	(338.540)	338.540	(338.540)

	Kar/Zarar		Özkaynaklar	
	Yabancı Paranın Değer Kazanması	Yabancı Paranın Değer Kaybetmesi	Yabancı Paranın Değer Kazanması	Yabancı Paranın Değer Kaybetmesi
31.12.2021				
ABD Doları kurunun % 20 değişmesi halinde:				
1- ABD Doları net varlık/yükümlülüğü	293.014	(293.014)	293.014	(293.014)
2- ABD Doları riskinden korunan kısım (-)	--	--	--	--
3- ABD Doları Net Etki (1+2)	293.014	(293.014)	293.014	(293.014)
Avro kurunun % 20 değişmesi halinde:				
4- Avro net varlık/yükümlülüğü	--	--	--	--
5- Avro riskinden korunan kısım (-)	--	--	--	--
6- Avro Net Etki (4+5)	--	--	--	--
Diğer döviz kurlarının ortalama % 20 değişmesi halinde:				
7- Diğer döviz net varlık/yükümlülüğü	--	--	--	--
8- Diğer döviz kuru riskinden korunan kısım (-)	--	--	--	--
9- Diğer Döviz Varlıkları Net Etki (7+8)	--	--	--	--
TOPLAM (3+6+9)	293.014	(293.014)	293.014	(293.014)

Tutarların belirlenmesinde alınan teminatlar gibi kredi güvenilirliğinde artış sağlayan unsurlar dikkate alınmamıştır.

6.c. Kur Riski

Yabancı para cinsinden işlemler, kur riskinin oluşmasına sebebiyet vermektedir. Grup'un yabancı para cinsinden parasal ve parasal olmayan varlıklarının ve parasal ve parasal olmayan yükümlülüklerinin bilanço tarihi itibarıyla dağılımı aşağıdaki gibidir:

6.d. Genel Riskler

Dünyada ve Türkiye'de yaşanabilecek ekonomik ve siyasi gelişmeler, rekabet ve yatırım koşullarındaki değişiklikler diğer genel riskler arasındadır.

6.e. Riskin Erken Saptanması ve Yönetimi komitesinin çalışmalarına ve raporlarına ilişkin Bilgiler

6102 sayılı Türk Ticaret Kanunu'nun ("TTK") 398'inci maddesinin dördüncü fıkrası uyarınca düzenlenen Riskin Erken Saptanması Sistemi ve Komitesi Hakkında Denetçi Raporu 09.03.2023 tarihinde Şirket'in Yönetim Kurulu'na sunulmuştur.

Rapora göre;

Bağlı ortaklıkların yaptığı işlerin de hesaba katılması suretiyle Şirket'in tüm işlerine ilişkin kısa vadeli yükümlülükleri için yeterli derecede işletme sermayesi bulunmaktadır. Ortaklık olağan faaliyetlerinin devamı için yeterli fona sahiptir.

Şirketin risk yönetimi uygulamaları ve risk profili çerçevesinde oluşması muhtemel ve şirketin varlığını, gelişmesini ve devamını tehlikeye düşürebilecek riskler değerlendirilmiştir. Bu risklere karşı şirket yönetimince zaten alınmış olan tedbirlerin ve risk yönetimi yaklaşımının yeterli olduğu sonucuna varılmıştır.

Yasal değişiklikler ve düzenleyici kurumlar tarafından yapılan düzenlemelerin şirket faaliyetlerine önemli bir etkisinin olması beklenmemektedir. Uyum konusunda gerekli çalışmalar yapılmaktadır.

Şirketin varlığını veya devamını tehlikeye düşürecek nitelikte bir hukuki ihtilafı bulunmamaktadır.

Yukarıda sıraladığımız tespitlerimiz ışığında, Şirketin varlığını, gelişmesini ve devamını tehlikeye düşürecek herhangi bir sebebin tespit edilememiş olduğu belirtilmektedir.

DİĞER HUSUSLAR

7) DİĞER HUSUSLAR

Bağlı Ortaklık Raporları:

2022 yılı için iştirakimiz İdeal Data Finansal Teknolojiler A.Ş. Yönetim Kurulu tarafından hazırlanan Bağlılık raporunun sonuç bölümü aşağıda yer almaktadır;

İdeal Data Finansal Teknolojiler A.Ş. 2022 faaliyet yılı bağlı şirket raporu sonuç bölümü:

2022 faaliyet yılında Şirketimizin, hâkim ortağı İdeal Finansal Teknolojiler ve Danışmanlık AŞ'nin veya İdeal Finansal Teknolojiler ve Danışmanlık AŞ'nin bağlı şirketleri ile veya İdeal Finansal Teknolojiler ve Danışmanlık AŞ'nin yönlendirmesiyle İdeal Finansal Teknolojiler ve Danışmanlık A.Ş. ya da ona bağlı bir şirketin yararına yapılmış herhangi bir hukuki bir işlem, İdeal Finansal Teknolojiler ve Danışmanlık A.Ş. ya da ona bağlı bir şirketin yararına alınan veya alınmasından kaçınılan herhangi bir önlem bulunmamaktadır. 2022 faaliyet yılında gerek hâkim ortağımız ve gerekse hâkim ortağımızın bağlı şirketleri ile şirketimiz arasında yapılmış olan önemli nitelikte ticari bir faaliyet bulunmamaktadır.

7.a. Faaliyet Yılıının Sona Ermesinden Sonra Şirkette Meydana Gelen ve Ortakların, Alacaklıların ve Diğer İlgili Kişi ve Kuruluşların Haklarını Etkileyebilecek Nitelikteki Özel Önem Taşıyan Olaylara İlişkin Açıklamalar

Faaliyet yılının sona ermesinden sonra ortakların, alacaklıların veya diğer ilgili kişi ve kuruluşların haklarını etkileyebilecek nitelikte özel önem taşıyan herhangi bir olay meydana gelmemiştir.

7.b. Personel ve İşçi Hareketleri ve Toplu Sözleşme Uygulamaları ve Personel ve İşçiye Sağlanan Hak ve Menfaatler

Toplu iş sözleşmesi uygulamaları bulunmamaktadır. Çalışanlar normal ücretlerinin yanı sıra yemek, sağlık sigortası iş kanunundaki yıllık izin vb. diğer izin haklarına sahiptirler.

7.c. Bir Sermaye Şirketinin Sermayesinin, Doğrudan veya Dolaylı Olarak, Yüzde Beşini, Onunu, Yirmisini, Yirmi beşini, Otuz üçünü, Ellisini, Altmış yedisini veya Yüzde Yüzünü Temsil Eden Miktarda Paylarına Sahip Olunduğu veya Payları Bu Yüzdelerin Altına Düştüğü Takdirde Bu Durum ve Gerekçesi

Yoktur.

7.d. Paydaşlara Bilgi

Faaliyet yılının sona ermesinden sonra ortakların, alacaklıların ve diğer ilgili kişi ve kuruluşların haklarını etkileyebilecek nitelikte özel önem taşıyan herhangi bir konu bulunmamaktadır. Dönem içinde pay sahiplerinden gelen, yazılı ve sözlü bilgi talepleri, ticari sır niteliğinde olmayan veya kamuya açıklanmamış bilgiler hariç olmak üzere karşılanmıştır. Pay sahipliği haklarının sağlıklı olarak kullanılabilmesi için gerekli olan bütün bilgiler, faaliyet raporlarında, mali tablolarında ve bağımsız denetçi raporlarında, özel durum açıklamalarında ve bireysel bilgi taleplerinin yanıtlanması suretiyle pay sahiplerinin bilgi ve kullanımına sunulmaktadır. Pay sahiplerinin haklarının kullanımını etkileyebilecek nitelikteki bilgi ve açıklamalar güncel olarak Şirket internet sitesinde pay sahiplerinin kullanımına sunulur. Şirket esas sözleşmesinde pay sahiplerinin özel denetçi

atanması talebi henüz bireysel bir hak olarak düzenlenmemiş olup, Şirket'e dönem içinde herhangi bir özel denetçi tayini talebi gelmemiştir.

7.e. Yatırımcı ilişkileri Bölümü iletişim Bilgileri

Yatırımcı İlişkileri Yöneticisi

Süleyman Arpaslan

Telefon: 0216 557 57 90

Faks: 0216 557 57 07

Mail: suleyman@hfh.com.tr

7.f. Sermayeye doğrudan katılım oranının 5%'i aştığı karşılıklı iştiraklere ilişkin bilgi
Yoktur.

DİĞER HUSUSLAR

Bilanço Tarihinden Sonraki
Olaylar

7.g. Diğer – Bilanço Tarihinden Sonraki Olaylar

6 Şubat 2023'te Kahramanmaraş merkezli yaşanan, pek çok ilimizi etkileyen ve tüm ülkemizi sarsan depremlerin yarattığı olumsuzluklar nedeniyle 8 Şubat 2023 Çarşamba tarihli 32098 sayılı Resmî Gazete uyarınca Adana, Adıyaman, Diyarbakır, Gaziantep, Hatay, Kahramanmaraş, Kilis, Malatya, Osmaniye ve Şanlıurfa illerinde üç ay süreyle olağanüstü hâl ilan edilmesine karar verilmiştir. Borsa İstanbul A.Ş. pay piyasalarında 06.02.2023 tarihinden itibaren geçici olarak; aşağıdaki şekilde karar alınmıştır.

1. Açığa satış işlemlerinin yasaklanmasına, gün içinde açığa satış tuşuna basılmadan yapılan ve aynı gün içinde kapatılan pozisyonların da söz konusu yasak kapsamında olduğu hususunda yatırımcıların ve yatırım kuruluşlarının bilgilendirilmesine,
2. Yatırımcılar tarafından satışa konu edilecek paylar için depo şartı uygulanmasına,
3. Mülkiyetinde herhangi bir pay bulunan yatırımcıların, söz konusu kıymetlerin satışını sadece ilgili kıymetlerin bulunduğu yatırım kuruluşları üzerinden yapabilmesine, karar verilmiştir. Söz konusu doğal afete ilişkin gelişmeler yakından izlenmekte olup, durum tespitine yönelik çalışmalar sürmektedir.

İştirak Edinimi

Grup 15.02.2023 tarihli 47 numaralı Yönetim Kurulu toplantı kararında; Dorinsight Araştırma ve Danışmanlık Hizmetleri Ticaret A.Ş. %100 payına 3.150.000.-TL bedelle nama yazılı paya karşılık 420.000 USD karşılığı 7.931.532 Türk lirası ödemiş ve payları devralmıştır. Satım alım işlemi 23.02.2023 tarihinde sonlanmıştır.

Hisse Geri Alımına İlişkin İşlemler

Merkez üssü Kahramanmaraş Pazarcık olan ve 10 ili etkileyen deprem dolayısıyla piyasalarda gerçekleşen olağandışı hareketlere karşı yatırımcıları korumak adına grup;

1. Grup'un pay fiyatının Şirket faaliyetlerinin gerçek performansını yansıtmaması sebebiyle, pay fiyatının istikrarlı ve gerçek değerine uygun oluşumuna katkı sağlamak amacıyla pay geri alımı yapılmasına,
2. Pay geri alım işlemlerinin Sermaye Piyasası Kurulu'nun II-22.1 sayılı Geri Alınan Paylar Tebliği (Tebliğ") Madde 5'in 4. ve 5. fıkrası uyarınca ve İ-SPK.22.7 (14.02.2023 tarih ve 9/177 s.k.) sayılı İlke Kararına istinaden gerçekleştirilmesine,
3. Pay geri alımına konu edilebilecek azami pay sayısının Grup sermayesinin %5'ine karşılık gelen 475.000 TL nominal değerli 475.000 adet pay olarak belirlenmesine,
4. Payların geri alımı için ayrılacak fonun grup iç kaynaklarından karşılanmak üzere en fazla 18.500.000 TL olarak belirlenmesine,
5. Pay geri alım programının yapılacak ilk genel kurul toplantısına kadar geçerli olmasına,
6. Payların geri alımına ilişkin hususlar konusunda yapılacak ilk genel kurulda pay sahiplerinin bilgilendirilmesine, ilgili özel durum açıklamalarının yapılmasına

Oybirliği ile karar verildi.

Kar Dağıtım Politikası Değişikliği

Grup 27.02.2023 tarihinde KAP 'ta yaptığı açıklamada, mevcut Kâr Dağıtım Politikasını aşağıdaki şekilde yenilemiştir:

Grup kar dağıtım politikasını, 6102 sayılı Türk Ticaret Kanunu, 6362 sayılı Sermaye Piyasası Kanunu ve Şirketin tabi olduğu sair mevzuat hükümleri dikkate alınarak Yönetim Kurulu önerisi doğrultusunda Genel Kurul tarafından karara bağlanır.

Kâr payı dağıtım politikasının amacı şirketin ilgili mevzuata uygun olarak yatırımcılar ve şirket menfaatleri arasında dengeli ve tutarlı bir politikanın izlenmesini sağlamak, yatırımcıları bilgilendirmek ve kâr dağıtımını anlamında yatırımcılara karşı şeffaf bir politika sürdürmektir.

İlgili düzenlemeler ve mâli imkanlar elverdiği sürece, piyasa koşulları, şirketin uzun vadeli stratejileri, iştirak ve bağlı ortakların sermaye gereksinimleri, yatırım ve finansman politikaları, kârlılık ve nakit durumu dikkate alınarak, Esas Sözleşme, TTK, SPK ve vergi düzenlemeleri çerçevesinde hesaplanan dağıtılabilir net dönem kârının asgari yüzde 30'luk kısmının pay sahiplerine ve kâra katılan diğer kişilere dağıtılması hedeflenmektedir. Kâr payı nakden ve/veya bedelsiz pay verilmesi şeklinde ve/veya bu iki yöntemin belirli oranlarda birlikte kullanılmasıyla dağıtılabilir.

Kâr payı, dağıtım tarihi itibarıyla mevcut payların tümüne, bunların ihraç ve iktisap tarihleri dikkate alınmaksızın payları oranında eşit olarak dağıtılır. Kâr payı dağıtımına karar verilen genel kurul toplantısında karara bağlanmak şartıyla, eşit veya farklı tutarlı taksitlerle de kâr payına ilişkin ödemeler yapılabilir. Kâr payı dağıtım işlemlerine genel kurulda belirtilen tarihte başlanır. Yönetim kurulunun genel kurula kârın dağıtılmamasını teklif etmesi halinde, bunun nedenlerine kâr dağıtımına ilişkin gündem maddesinde yer verilir ve bu husus genel kurulda pay sahiplerinin bilgisine sunulur.

Kâr dağıtımlarına ilişkin yönetim kurulu önerisi veya kâr payı avansı dağıtımına ilişkin yönetim kurulu kararı, şekli ve içeriği ile kâr dağıtım tablosu veya kâr payı avansı dağıtım tablosu ile birlikte ilgili düzenlemeler kapsamında kamuya duyurulur.”

Yapılandırılmış Finansman Sözleşmesi

Şirketimizin 20.02.2023 tarih ve 48 sayılı yönetim kurulu toplantısında;

Sermayedarımız Hedef Girişim Sermayesi Yatırım Ortaklığı A.Ş. ile 31 Ocak 2022 tarihinde işletme faaliyetlerinde kullanılmak üzere 20.000.000 TL üst limitli yapılandırılmış finansmanın 30.000.000.-TL'sine çıkarılmasına, finansman vadesinin 31.12.2023 olarak belirlenmesine ve bu kapsamda ek protokol imzalanmasına,

Oy birliği ile karar verildi.

7.h Sürdürülebilirlik Uyum Raporu:

Sermaye Piyasası Kurulu'nun 23.06.2022 tarih ve 34/977 sayılı kararı ile II-17.1 sayılı Kurumsal Yönetim Tebliği uyarınca sürdürülebilirlik politikaları üzerine çalışmalarımız devam etmektedir. Sürdürülebilirlik raporumuz kamuyu aydınlatma platformunda ve

şirketimizin internet sitesinde www.idealistanismanlik.com.tr pay sahiplerinin ve kamuoyunun bilgisine sunulmuştur.

KURUMSAL YÖNETİM İLKELERİ UYUM BEYANI

8) KURUMSAL YÖNETİM İLKELERİ UYUM BEYANI

Şirketimiz 01 Ocak – 31 Aralık hesap döneminde Sermaye Piyasası Kurulu (SPK) tarafından yayımlanan Kurumsal Yönetim İlkelerinde yer alan prensiplerin uygulanmasında gerekli özeni göstermiş olup, Sermaye Piyasası Kurulu'nun 10.01.2019 tarih ve 2/49 sayılı kararı ile II-17.1 sayılı Kurumsal Yönetim Tebliği uyarınca, Kurumsal Yönetim Uyum Raporlamaları KAP Platformu üzerinden Kurumsal Yönetim Uyum Raporu (URF) ve Kurumsal Yönetim Bilgi Formu (KYBF) şablonları kullanılarak yapılacaktır. İlgili raporlara ulaştıracak link şirketimizin internet sitesinde www.idealistanismanlik.com.tr yer almaktadır.

Kurumsal Yönetim Uyum Beyanımız ekte yer almaktadır.

**İDEAL FİNANSAL TEKNOLOJİLER
VE DANIŞMANLIK A.Ş.
KURUMSAL YÖNETİM İLKELERİNE
UYUM BEYANI**

İdealist Finansal Teknolojiler ve Danışmanlık A.Ş. (“Şirket”), değişen piyasa koşullarını takip ederek riski minimum düzeyde tutup maksimum getiriyi sağlamak, bu çerçevede güvenilir, tercih edilen bir kuruluş olmayı hedeflemektedir. Bu çerçevede; Şirket, faaliyetlerinde kurumsal yönetimin temelini oluşturan “eşitlik”, “şeffaflık”, “hesap verebilirlik” ve “sorumluluk” kavramlarını benimsemiş olup çevre koruma, ekonomik büyüme ve sosyal gelişim gibi sürdürülebilirlik ilkeleri uygulanmaktadır. Sermaye Piyasası Kanunu (SPK)’na ve Sermaye Piyasası Kurulu (SPK)’nın ikincil düzenlemeleri ile kararlarına uyuma azami özen ve gayreti göstermektedir.

Bu çerçevede kurumsal yönetim çalışmaları paralelinde, Şirket bünyesinde kurumsal yönetim mekanizmaları, ilkeler doğrultusunda işletilmektedir. SPK’nın zorunlu olarak uygulanmasını öngördüğü hükümlere uyulması aynen kabul edilmiş olup bu hükümlere tam uyum sağlanmıştır. İlgili mevzuat ile uyulması zorunlu tutulmayan gönüllü ilkelere de uyuma azami özen gösterilmekte olup henüz tam olarak uyum sağlanamayanlar ile ilgili olarak mevcut durum itibarıyla bugüne kadar menfaat sahipleri arasında herhangi bir çıkar çatışmasına yol açmamıştır.

31 Aralık 2022 tarihinde sona eren faaliyet döneminde Kurumsal Yönetim Tebliği ekinde yer alan kurumsal yönetim ilkelerine uyum ve henüz uyum sağlanamayanlara ilişkin açıklamalara Kurumsal Yönetim Uyum Raporu (“URF”) ve Kurumsal Yönetim Bilgi Formu (“KYBF”) ve raporun diğer ilgili bölümlerinde yer verilmiştir. Gelecekte ortaklığın kurumsal yönetim uygulamalarında söz konusu ilkeler çerçevesinde mekanizmaların daha iyi işletilmesi ve sınırlı sayıda uygulamaya konulamamış olan gönüllü ilkeler dahil kurumsal yönetim uygulamalarımızı geliştirmeye yönelik çalışmalara devam edilecektir. URF’de ya da KYBF’de dönem içinde herhangi bir değişiklik olduğunda özel durum açıklaması yapılacaktır. Kurumsal Yönetim İlkeleri Uyum Raporumuz,

Kamuyu Aydınlatma Platformu’nda ve ilgili raporlara ulaştıracak link şirketimizin internet sitesinde www.idealistdanismanlik.com.tr pay sahiplerinin ve kamuoyunun bilgisine sunulmuştur.